

Эмбарго до: 09:00 (МОСКВА), 3 сентября 2012

Индекс PMI® обрабатывающих отраслей России Банка HSBC

В августе деловая конъюнктура обрабатывающих отраслей улучшилась незначительно.

Основные выводы в августе:

- Слабый рост новых заказов.
- Рост объемов производства на июльском уровне.
- Максимальная инфляция закупочных цен за десять месяцев.

В августе произошло незначительное улучшение рыночной конъюнктуры в обрабатывающих отраслях России. Данные последнего исследования PMI®, полученные компанией Markit для HSBC, указали на сдержанный рост новых заказов и небольшие изменения в занятости. Темпы роста объемов производства остались на высоком июльском уровне, но в основном за счет завершения ранее полученных заказов. Инфляция закупочных цен ускорилась до максимальных темпов с октября 2011 года, однако была слабее долгосрочной тенденции исследования.

Основной показатель исследования – сезонно очищенный Индекс PMI обрабатывающих отраслей России Банка HSBC, который отслеживает развитие общей конъюнктуры рынка. Любой показатель выше 50.0 балла указывает на рост, ниже 50.0 балла – на снижение деловой активности.

В августе Индекс PMI остался выше критической отметки 50.0 балла одиннадцатый месяц подряд, что говорит об общем улучшении деловой конъюнктуры в обрабатывающих отраслях России, однако Индекс опустился с 52.0 балла до 51.0 балла, указав на более приглушенные темпы роста по сравнению с июлем.

Замедление роста в основном стало следствием слабого вклада компонента новых заказов. Рост новых заказов поддерживается одиннадцатый месяц подряд, но его темпы замедлились до незначительных. Это отчасти отразило падение новых экспортных заказов впервые с февраля этого года.

Объемы производства в компаниях российских обрабатывающих отраслей в августе выросли. Непрерывный рост происходит с августа 2009 года, и его последние темпы незначительно превысили средние показатели данной серии. Однако рост

объемов производства остается слабее долгосрочной тенденции исследования.

На фоне незначительного роста новых заказов объемы производства в обрабатывающих отраслях поддерживались в августе в основном за счет незавершенных заказов. Объемы незавершенных заказов в секторе падают ежемесячно с октября 2009 года.

Российские производители практически не увеличили численность персонала в августе. Показатель занятости лишь на доли превысил неизменную отметку в 50.0 балла, на которой он остановился в июле.

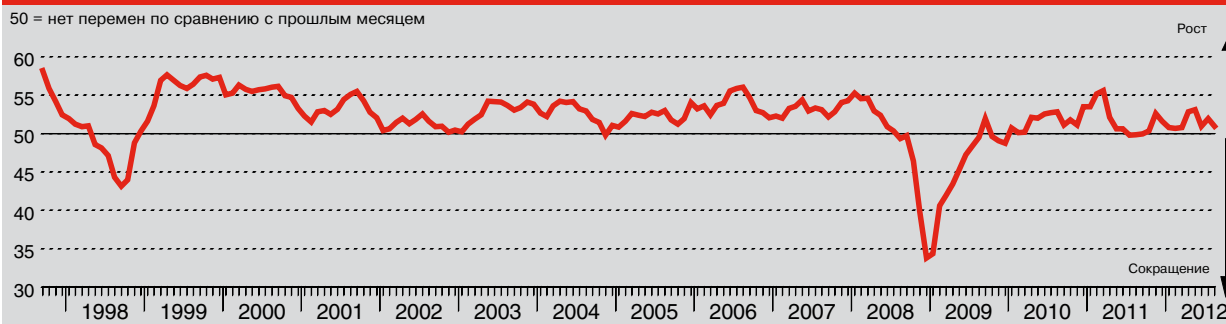
Закупочная активность в августе продолжала расти, что происходит ежемесячно с февраля этого года. Однако темпы роста замедлились и остались слабыми в контексте исторических данных исследования. Запасы сырья и материалов сократились максимальными темпами за год.

В августе второй месяц подряд произошло усиление инфляции закупочных цен, что, по мнению участников исследования, было связано с увеличением расходов на коммунальные услуги и топливо. Инфляционный рост достиг максимума с октября 2011 года, но остался значительно ниже средних долгосрочных показателей исследования. Наивысшее ценовое давление испытали производители потребительских товаров.

На фоне сдержанного роста конъюнктуры рынка возможности регулировать отпускные цены у компаний обрабатывающих отраслей России в августе оставались ограниченными. Отпускные цены выросли шестой месяц подряд, но темпы роста были незначительными.

Индекс PMI® обрабатывающих отраслей России банка HSBC

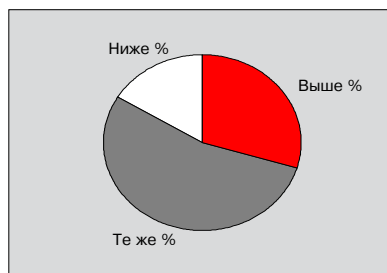
50 = нет перемен по сравнению с прошлым месяцем



Индекс PMI® обрабатывающих отраслей России банка HSBC - это комплексный показатель, созданный с целью исследования общей конъюнктуры рынка в промышленном секторе и является лидирующим индикатором экономики в целом. Индикатор выводится из индивидуальных диффузионных индексов, которые измеряют происходящие изменения в объемах производства, новых заказах, занятости, сроках поставок сырья и материалов и объемах закупок сырья и материалов. Показатель индекса свыше 50.0 баллов указывает на общее повышение такой переменной величины, а ниже 50.0 баллов - на общее снижение. Показатель 50.0 баллов указывает на неизменность. Чем большее отклонение от 50.0 баллов, тем большее изменение происходит в индексе. *Purchasing Managers' Index™* и *PMI®* - торговые марки Markit Economics Limited, HSBC использует указанные марки в соответствии с лицензией. Markit и Markit логотип являются зарегистрированными торговыми марками Markit Group Limited.

Индекс Объемов производства

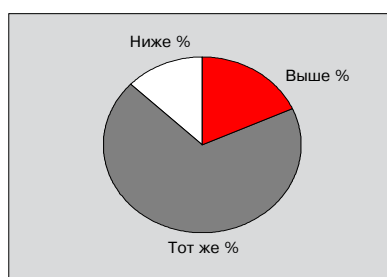
Сравнение объемов производства на настоящий момент с положением в предыдущем месяце.



В августе продолжился устойчивый рост объемов производства в российских обрабатывающих отраслях. Сезонно скорректированный Индекс Объемов производства не изменился с июля, указав на устойчивые темпы роста. Текущая последовательность роста продлилась до 37 месяцев. Однако рост производства в основном отразил завершение ранее полученных заказов, поскольку рост новых заказов был приглушенным. Темпы роста производства остались слабее долгосрочного среднего уровня исследования. У производителей промежуточных товаров производственный рост возродился, в то время как у производителей потребительских товаров - замедлился с июля.

Индекс Новых заказов

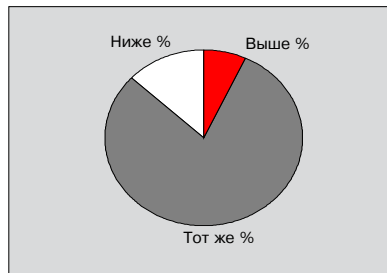
Сравнение уровня новых заказов, полученных в этом месяце, с положением в предыдущем месяце.



В августе Индекс Новых заказов, с учетом сезонных колебаний, остался выше критической отметки 50.0 баллов одиннадцатый месяц подряд, указав на рост новых заказов в компаниях обрабатывающих отраслей России. Однако темпы роста замедлились до незначительных. Объемы новых заказов немного выросли у производителей инвестиционных товаров и понизились у производителей потребительских и промежуточных товаров.

Индекс Новых экспортных заказов

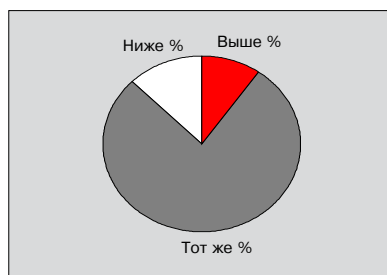
Сравнение уровня новых экспортных заказов, полученных в этом месяце, с положением в предыдущем месяце.



В августе произошло ослабление внешнего спроса на российские промышленные товары. Сезонно скорректированный Индекс Новых экспортных товаров опустился за критическую отметку 50.0 баллов впервые с февраля 2012 г. и указал на умеренные темпы сокращения. Последняя пятимесячная последовательность роста была самой длинной за четыре года. Объемы экспорта резко сократились у производителей инвестиционных товаров, понизились у производителей промежуточных товаров и выросли у производителей товаров народного потребления.

Индекс Невыполненных заказов

Сравнение уровня невыполненных компаний заказов в этом месяце с положением в предыдущем месяце.



Темпы сокращения объемов незавершенных заказов в компаниях обрабатывающих отраслей России в августе значительно ускорились. Текущий период непрерывного сокращения незавершенных заказов в секторе продлился почти до трех лет. Тем не менее, Индекс Незавершенных заказов, с поправкой на сезонные колебания, остается выше среднего долгосрочного уровня исследования 45.5 балла. Незавершенные заказы сократились во всех трех группах во главе с производителями потребительских товаров.

Индекс Остатков готовой продукции

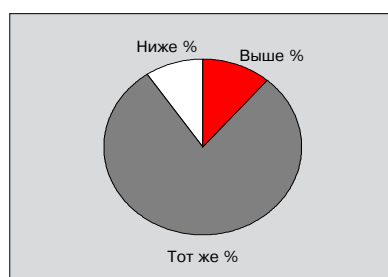
Сравнение остатков готовой продукции (в един.) на настоящий момент с положением в предыдущем месяце.



Следуя за долгосрочной тенденцией исследования, объемы готовой продукции на складах российских производителей в августе в среднем упали. Индекс Запасов готовой продукции, с поправкой на сезонные колебания, остался ниже критической отметки 50.0 баллов пятнадцатый месяц подряд, но вырос с июльского минимального за 33 месяца показателя, указав на самые слабые темпы сокращения за три месяца. Резкое сокращение запасов готовой продукции было зафиксировано у производителей промежуточных и инвестиционных товаров, у производителей потребительских товаров запасы остались на уровне прошлого месяца.

Индекс Занятости

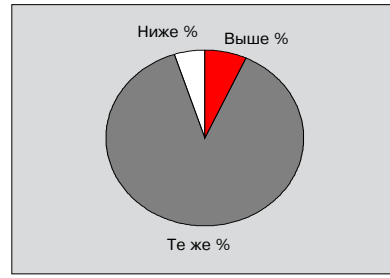
Сравнение уровня занятости в компании на настоящий момент с положением в предыдущем месяце.



Занятость в обрабатывающих отраслях России мало изменилась в августе, что свидетельствует о слабом росте, который последовал после незначительного снижения в июне и неизменной ситуации в июле. Сообщения компаний о приеме новых сотрудников в связи с развитием бизнеса были нейтрализованы сообщениями об организационных изменениях, связанных с повышением эффективности. Рост занятости у производителей потребительских товаров был широко компенсирован сокращением рабочих мест в двух оставшихся группах.

Индекс Цен на выпускаемую продукцию

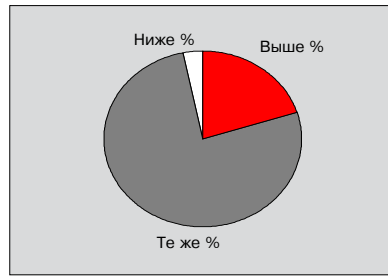
Сравнение средних цен на продукцию компании за ед. (объем) на настоящий момент с положением в предыдущем месяце.



Возможности российских производителей регулировать отпускные цены в августе остались ограниченными. Индекс Цен на выпускаемую продукцию, с учетом сезонных колебаний, вырос шестой месяц подряд, однако темпы роста были слабее июльских и значительно ниже средних исторических показателей исследования. Компании в основном связали повышение цен на продукцию с увеличением закупочных цен. Рост отпускных цен у производителей потребительских товаров превысил рост отпускных цен у производителей инвестиционных товаров, в то время как у производителей промежуточных товаров было зафиксировано падение.

Индекс Цен на сырье и материалы

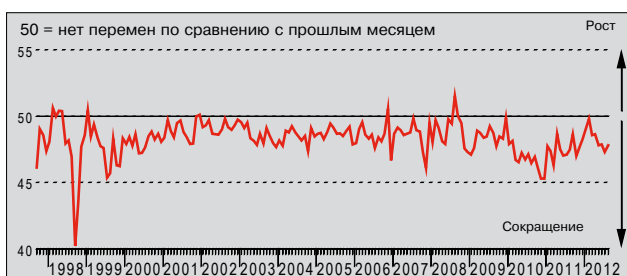
Сравнение средних цен на закупаемое сырье (объем) на настоящий момент с положением в предыдущем месяце.



Темпы инфляции закупочных цен в обрабатывающих отраслях России ускорились в августе до десятимесячного максимума. Ряд компаний сообщали об увеличении коммунальных тарифов и росте цен на топливо. Тем не менее, Индекс цен на сырье и материалы, с поправкой на сезонные колебания, остался значительно ниже своего среднего долгосрочного показателя 64.2 балла. Максимальное усиление инфляционного давления на затраты было отмечено в группе производителей потребительских товаров, а минимальное - в группе производителей инвестиционных товаров.

Индекс Сроков поставок сырья и материалов

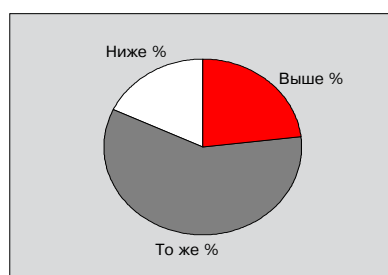
Сравнение количества закупленного сырья (в ед.) на настоящий момент с положением в предыдущем месяце.



Показатели работы поставщиков сырья и материалов в обрабатывающих отраслях России продолжали в среднем ухудшаться в августе. Около 6% опрошенных компаний сообщили об удлинении сроков поставок по сравнению с предыдущим месяцем, что отчасти связано с дефицитом. Данное исследование зафиксировало аналогичные случаи замедления поставок сырья и материалов во всех трех основных группах производителей.

Индекс Закупок сырья и материалов

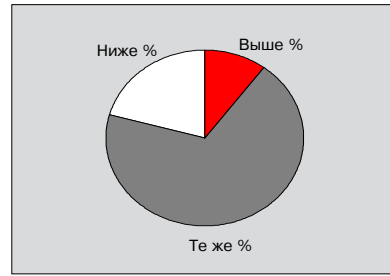
Сравнение количества закупленного сырья (в ед.) на настоящий момент с положением в предыдущем месяце.



Закупочная активность в компаниях обрабатывающих отраслей России выросла в августе, удлинив текущую последовательность роста до семи месяцев. Темпы роста были умеренными и в целом соответствовали средним темпам за последние 12 месяцев. Сезонно скорректированный Индекс Закупок сырья и материалов был немного ниже долгосрочного среднего значения 53,0 балла.

Индекс Остатков сырья и материалов

Сравнение остатков сырья и материалов (в ед.) на настоящий момент с положением в предыдущем месяце.



Темпы сокращения средних запасов сырья и материалов ускорились в августе. Индекс Остатков сырья и материалов, с поправкой на сезонные колебания, упал третий месяц подряд, указав на максимальные темпы сокращения за год. Тем не менее, Индекс остался выше своего среднего долгосрочного уровня 44,4 балла. Запасы сырья и материалов снизились во всех трех основных группах производителей во главе с товарами народного потребления.

Заметки к исследованию и методологический комментарий

PMI[®] основан на анализе ответов на вопросы анкеты, ежемесячно получаемых от руководящих работников более 300 предприятий промышленности. Выборка респондентов отражает вклад представляемой респондентами отрасли промышленности в ВВП согласно делению, принятому Группой промышленных классификационных стандартов. Ответы на вопросы отражают изменения, имевшие место по сравнению с предыдущим месяцем, и основываются на показателях на середину месяца. В Отчет включены следующие данные по каждому показателю: процентные соотношения между группами ответов, разница между количеством позитивных и негативных ответов, а также «диффузионный» индекс. Этот индекс выводится как сумма положительных ответов и половины ответов группы «без изменений».

PMI - это комбинированный индикатор, основанный на пяти показателях со следующим удельным весом: Новые заказы - 0,3; Объемы производства - 0,25; Занятость - 0,2; Сроки поставок сырья и материалов - 0,15; Запасы сырья и материалов - 0,1. Индекс Сроков поставок инвертирован, чтобы сохранить направление, аналогичное остальным индексам.

Диффузионные индексы обладают всеми характеристиками ведущих индикаторов и являются подходящими суммарными показателями, показывающими преобладающее направление изменения. Показатель индекса свыше 50,0 баллов указывает на общее повышение такой переменной величины, а ниже 50,0 баллов - на общее снижение.

Markit не пересматривает базовые данные исследования после первой публикации. Однако сезонно откорректированные факторы время от времени могут пересматриваться по мере необходимости, что отразится на серии сезонно откорректированных данных.

Предупреждение

Права на интеллектуальную собственность Индекса *PMI*[®] обрабатывающих отраслей России банка HSBC, предусмотренные в этом документе, принадлежат компании Markit Economics Limited. Любое несанкционированное использование, включая, среди прочего, копирование, распространение, передачу или иное применение любых фигурирующих в данном документе данных, не разрешается без предварительного согласия Markit. Компания Markit не несет никакой ответственности, обязанности или обязательств за или в отношении содержания или информации («данные»), содержащихся в этом документе, любые ошибки, неточности, пропуски или задержки данных, либо за любые действия, предпринятые в отношении этого. Ни при каких обстоятельствах Markit не несет ответственности за любые фактические, случайные или косвенные убытки, понесенные в результате использования таких данных. *Purchasing Managers' Index*[™] и *PMI*[®] - торговые марки Markit Economics Limited, HSBC использует указанные марки в соответствии с лицензией. Markit и Markit логотип являются зарегистрированными торговыми марками Markit Group Limited.