

## مؤشر PMI™ لبنك ساب HSBC بالملكة العربية السعودية

نمو الطلبات الجديدة يتسارع في شهر يونيو، مدفوعاً بزيادة قياسية في أعمال التصدير الجديدة.

### النتائج الأساسية:

- مؤشر مدراء المشتريات PMI يصل لأعلى قراءة له على مدار ثلاثة أشهر.
- توسع الإنتاج والأعمال الجديدة بمعدلات حادة.
- خلق الوظائف يشهد تباطؤاً ولكنه ظل قوياً.

جاءت تراكبات الأعمال ثابتة إلى حد ما في شهر يونيو. بعدما شهدت نمواً متوسطاً في شهر مايو. وجاء هذا رغم زيادة تدفق الطلبات الجديدة. وتشير الأدلة المتواترة إلى أن التباطؤ يعكس الجهود المبذولة من قبل بعض الشركات للسيطرة على أعباء العمل.

ولتلبية متطلبات الأعمال المتزايدة، استمرت شركات القطاع الخاص السعودي غير العاملة في النفط في توظيف موظفين جدد في شهر يونيو. وإن كان بمعدل أقل مما كان عليه الحال في شهر مايو. وقد أشارت شركات عديدة بشكل محدد إلى توظيف المواطنين - ما قد يعكس المبادرة المقدمة من خطة "نطاقات" والتي تم الإعلان عنها مؤخراً من قبل وزارة العمل. وكان معدل خلق الوظائف الجديدة لدى الشركات الكبيرة والمتوسطة أسرع منه في الشركات الصغيرة.

ظل نشاط الشراء قوياً خلال شهر يونيو. مع زيادة حوالي 33% من الشركات التي رصدتها الدراسة مشتريات مستلزمات الإنتاج لمواجهة الطلب. ومن ثم استمرت زيادة مخزون مستلزمات الإنتاج.

وقد أدت كفاءة الخدمة الناجمة عن علاقات العمل الطيبة والمنافسة القوية بين الموردين إلى تحسن أداء الموردين خلال شهر يونيو. وقد شهدت المهل الزمنية اختزالاً في كل شهر من شهور الدراسة. رغم أن التحسن الأخير كان أبطأ مما كان عليه في شهر مايو.

شهد تضخم إجمالي أسعار مستلزمات الإنتاج حُرّاً خلال فترة الدراسة الأخيرة. رغم أنه ظل مرتفعاً قياساً على معايير الدراسة. ويعكس هذا الاعتدال في التضخم زيادة أقل وضوحاً في كل من المشتريات وتكاليف التوظيف. كما شهد تضخم أسعار المنتجات حُرّاً خلال شهر يونيو ولكن مثل تضخم أسعار مستلزمات الإنتاج. ظل أعلى من المتوسط العام للدراسة.

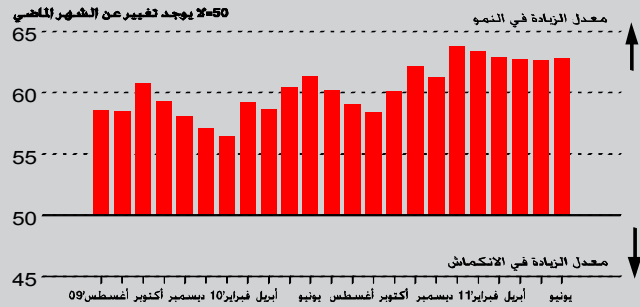
قام البنك السعودي البريطاني "ساب" بنشر نتائج مؤشر مدراء المشتريات الرئيسي (PMI™) للمملكة العربية السعودية SABB HSBC لشهر يونيو 2011 - وهو تقرير شهري يصدره البنك ومجموعة HSBC. ويعكس المؤشر الأداء الاقتصادي لشركات ومؤسسات القطاع الخاص السعودي غير العاملة في النفط عبر رصد مجموعة من المتغيرات تشمل: الإنتاج، والطلبات الجديدة، والتصدير وتكاليف مستلزمات الإنتاج، وأسعار المنتجات، وحجم المشتريات، والمخزون، والتوظيف.

صعد مؤشر مدراء المشتريات PMI™ للمملكة العربية السعودية SABB HSBC الذي يتم تعديله دورياً، صعوداً هامشياً في شهر يونيو. بعد تراجعته على مدار الشهور الأربعة الأخيرة. وكانت القراءة الأخيرة 62.8 نقطة (بصعود عن قراءة شهر مايو 62.6 نقطة) هي القراءة الأعلى منذ شهر مارس وأظهرت مزيداً من التحسن القوي في ظروف التشغيل في كافة قطاعات القطاع الخاص السعودي غير العامل في النفط.

وتشير البيانات الأخيرة إلى ارتفاع في النمو الإجمالي للأعمال الجديدة خلال شهر يونيو. وكان معدل الزيادة هو المعدل الأكثر وضوحاً على مدار خمسة أشهر. ويعكس في جانب منه زيادة قياسية في طلبات التصدير الجديدة. ووفقاً لما أورده المشاركون في الدراسة، فإن أسباب تحسن أداء الأعمال الجديدة تتمثل في قوة أوضاع السوق (المحلية والخارجية)، وتوسعات الشركة والأسعار التنافسية.

وأدت زيادة الأعمال الجديدة إلى زيادة الشركات لأنشطتها خلال شهر يونيو. ونتيجة لذلك، شهد إنتاج شركات القطاع الخاص السعودي غير العاملة في النفط زيادة بأقوى معدل لها على مدار ثلاثة أشهر. كما تظهر البيانات المصنفة للشركات بحسب الحجم أن الشركات المتوسطة قد شهدت توسعاً بمعدلات أسرع من الشركات كبيرة الحجم والشركات صغيرة الحجم مع نهاية الربع المالي الثاني.

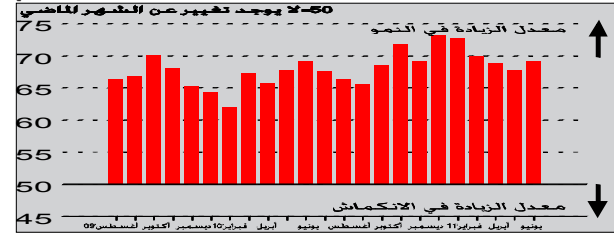
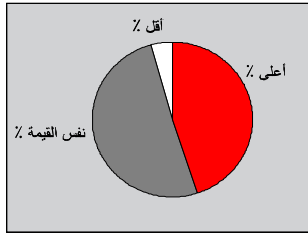
### مؤشر مدراء المشتريات لبنك SABB HSBC بالملكة العربية السعودية (PMI™)



يعتبر مؤشر مدراء المشتريات الرئيسي (PMI™) لمجموعة ساب HSBC بالملكة العربية السعودية مؤشر مركب تم تصميمه ليعطي نظرة عامة على النشاط/ الاقتصاد في القطاع الخاص السعودي غير العامل في النفط. يتم أخذ المؤشرات من المؤشرات الفردية على نطاق واسع والتي تقيس التغيرات في الإنتاج، الطلبات الجديدة، التوظيف، مواعيد تسليم الموردين ومخزون البضائع المشتراة. تشير قراءة مؤشر مدراء المشتريات PMI التي تسجل أقل من 50.0 نقطة إلى وجود تراجع عام في الاقتصاد؛ بينما تشير القراءة التي تسجل أعلى من 50.0 نقطة إلى توسع عام. أما القراءة التي تسجل 50.0 نقطة فهي تشير إلى عدم وجود تغيير. كلما زاد الفرق بين القراءة وبين 50.0 نقطة، زاد معدل التغير المسجل من قبل المؤشر. يعتبر Purchasing Managers' Index™ و PMI™ علامات تجارية مسجلة باسم Markit Economics Limited، ويقوم HSBC باستخدام العلامات الواردة أعلاه بموجب ترخيص. تعتبر كلمة Markit وشعار Markit وعلامات تجارية مسجلة باسم Markit Group Limited.

### مؤشر الإنتاج

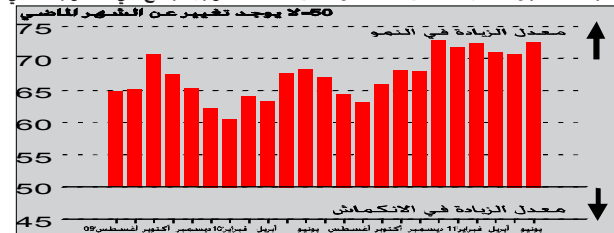
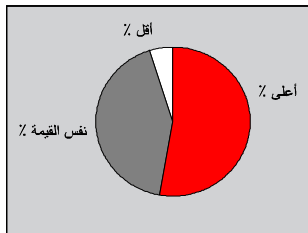
س. يرجى مقارنة معدل الإنتاج/الإنتاجية هذا الشهر مع معدل الإنتاج/الإنتاجية الشهر الماضي.



تسارع نمو الإنتاج لدى شركات القطاع الخاص السعودي غير العاملة بالنفط خلال الشهر الأخير من الربع المالي الثاني. محققاً أعلى ارتفاع له على مدار ثلاثة أشهر. وقد أشار أعضاء لجنة الدراسة إلى أن الزيادة التي شهدتها مستويات النشاط جاءت على خلفية زيادات أخرى في الطلبات الجديدة. وعلى حسب الحجم، سجلت الشركات المتوسطة الزيادة الأكثر وضوحاً في حجم الإنتاج خلال شهر يونيو.

### مؤشر الطلبات الجديدة

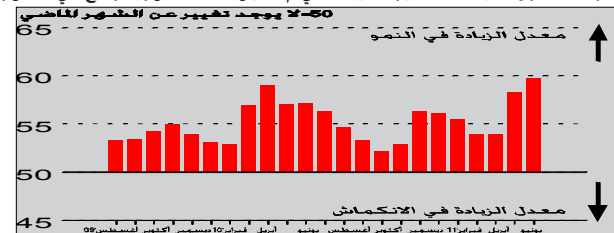
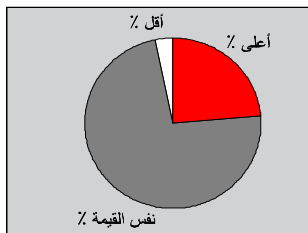
س. يرجى مقارنة مستوى الطلبات الجديدة/العمل الجديد هذا الشهر بالوضع في الشهر الماضي.



شهدت الأعمال الجديدة الواردة لدى القطاع الخاص السعودي غير العامل في النفط زيادة بأقوى وتيرة لها على مدار خمسة أشهر في شهر يونيو. ووفقاً لما أورده المشاركون في الدراسة فإن أسباب زيادة الطلبات الجديدة تتمثل في قوة أوضاع السوق وتوسعات الشركة والأسعار المنافسة. وتشير البيانات إلى أن الطلب المحلي ظل المحرك الرئيسي للتوسع. رغم الزيادة القياسية المسجلة في أعمال التصدير الجديدة.

### طلبات التصدير الجديدة

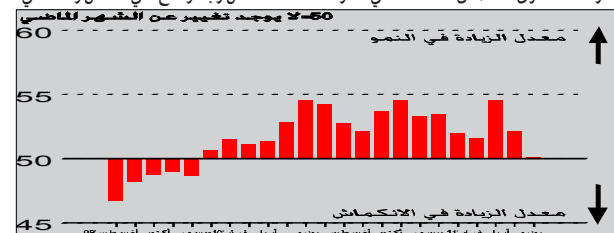
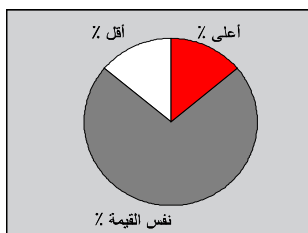
س. يرجى مقارنة مستوى طلبات التصدير الجديدة التي تم تلقيها هذا الشهر بالوضع في الشهر الماضي.



سجل مؤشر طلبات التصدير الجديدة الذي يتم تعديله بشكل دوري أعلى قراءة له على مدار الدراسة مع زيادته الإضافية في يونيو. وقد أشار حوالي 24% من أعضاء اللجنة إلى وجود زيادة. مقابل 3% فقط أشاروا إلى وجود تراجع. وربط المشاركون في الدراسة تحسن الطلب الخارجي بأوضاع العمل المواتية في أسواق التصدير. وتشير البيانات إلى أن زيادة الأعمال الجديدة الواردة من الخارج جاءت بوتيرة أسرع لدى الشركات الكبيرة عن الشركات الصغيرة والمتوسطة.

### مؤشر تراكم الأعمال غير المنجزة

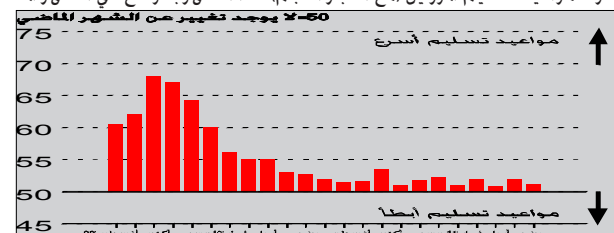
س. يرجى مقارنة مستوى الأعمال المعلقة في شركتك هذا الشهر بالوضع في الشهر الماضي.



ظلت الأعمال المعلقة لدى شركات القطاع الخاص السعودي غير العاملة في النفط ثابتة إلى حد كبير خلال شهر يونيو. بعد النمو المعتدل الذي سجلته في شهر مايو. وقد عزى أعضاء اللجنة زيادة تراكمات الأعمال المعلقة إلى زيادة مستويات الطلبات الجديدة. في حين ربطوا تراجع الأعمال المعلقة بالجهود الرامية إلى إبقاء أعباء العمل تحت السيطرة.

### مؤشر مواعيد تسليم الموردين

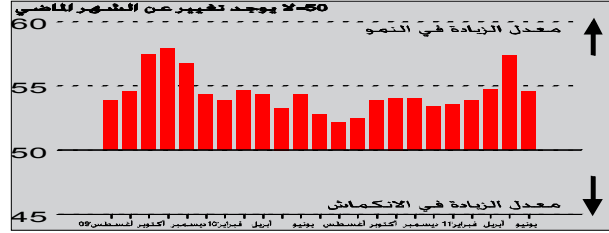
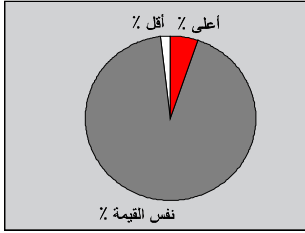
س. يرجى مقارنة مواعيد تسليم الموردين (مع اعتبار الحجم) هذا الشهر بالوضع في الشهر الماضي.



استمر أداء الموردين في التحسن خلال فترة الدراسة الأخيرة. الأمر الذي عزاه أعضاء اللجنة إلى كفاءة الخدمة (نتيجة علاقات العمل الطيبة والمنافسة القوية بين الموردين). وقد شهدت المهل الزمنية اختزالاً على مدار ثلاثة وعشرين شهراً في عمر الدراسة. ومهما يكن من أمر. فإن التحسن الأخير جاء أقل من المسجل في شهر مايو بدرجة قليلة.

## مؤشر التوظيف

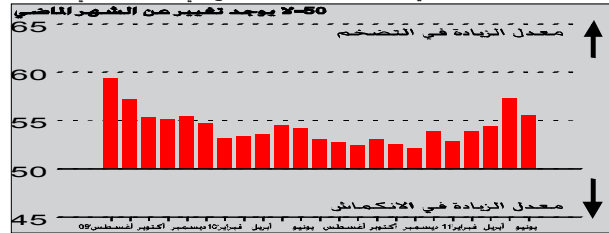
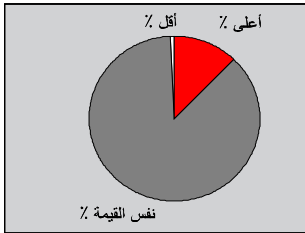
س. يرجى مقارنة مستوى التوظيف في وحدتك بالوضع في الشهر الماضي.



استمر خلق الوظائف الجديدة لدى القطاع الخاص السعودي غير العامل في النفط في شهر يونيو. ولكن بوتيرة أقل من الشهرين السابقين. وقد ذكرت الشركات أن زيادة التوظيف جاءت لمواجهة متطلبات العمل المتزايدة. وقد أشار العديد من أعضاء اللجنة إلى أن المواطنين كانوا مستهدفين بشكل خاص في عمليات التوظيف. وقد شهدت الشركات الكبيرة والمتوسطة زيادة أعداد الموظفين بوتيرة أسرع من الشركات الصغيرة.

## مؤشر أسعار الإنتاج

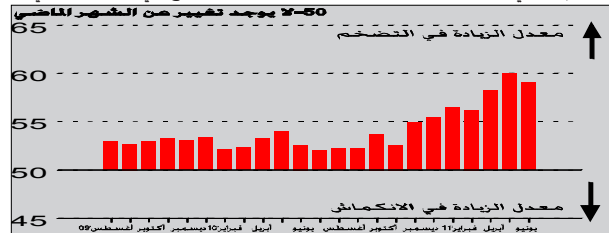
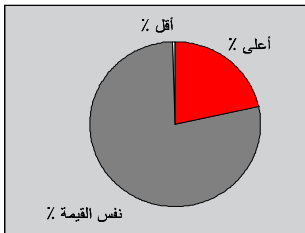
س. يرجى مقارنة متوسط السعر الذي دفعته هذا الشهر بالوضع في الشهر الماضي.



شهدت أسعار المنتجات والخدمات المقدمة من شركات القطاع الخاص السعودي غير العاملة في النفط زيادة خلال شهر يونيو. وكانت زيادة أسعار مستلزمات الإنتاج هي السبب الرئيسي لزيادة أسعار الإنتاج. وفقاً لما أورده المشاركون في الدراسة. وقد شهدت الأسعار زيادة متواصلة على مدار تاريخ الدراسة التي بدأت منذ ثلاثة وعشرين شهراً. رغم أن الزيادة الأخيرة جاءت أقل من الزيادة المسجلة في شهر مايو.

## مؤشر إجمالي أسعار مستلزمات الإنتاج

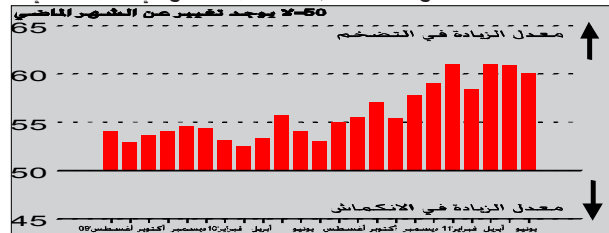
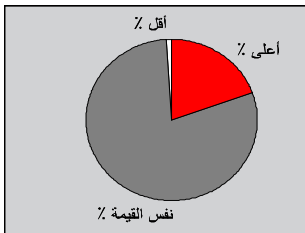
س. يرجى مقارنة إجمالي متوسط سعر المستلزمات هذا الشهر بالوضع في الشهر الماضي.



شهد إجمالي أسعار مستلزمات الإنتاج لدى شركات القطاع الخاص السعودي غير العامل في النفط زيادة بوتيرة أقل خلال شهر يونيو. الأمر الذي يعكس اتجاهات أضعف في تضخم أسعار كل من المنتجات ومستلزمات الإنتاج. وعلى الرغم من ذلك، فإن معدل الزيادة ظل قريباً من المعدل القياسي المسجل خلال شهر مايو. وأشارت البيانات إلى أن زيادة تكاليف الشراء ظلت المحرك الرئيسي لتضخم إجمالي أسعار مستلزمات الإنتاج. ومرة أخرى. واجهت الشركات الصغيرة الزيادة الأقوى في التكاليف.

## تكاليف مستلزمات الإنتاج: مؤشر أسعار الشراء

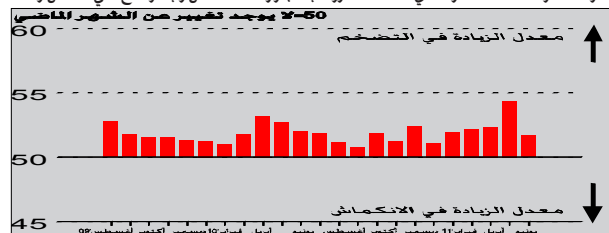
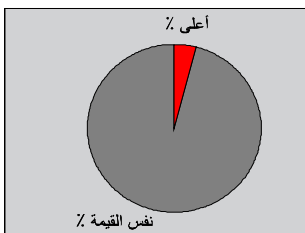
س. يرجى مقارنة سعر مشترياتك (مع اعتبار الحجم) هذا الشهر بالوضع في الشهر الماضي.



ظل تضخم أسعار الشراء لدى القطاع الخاص السعودي غير العامل في النفط مرتفعاً خلال فترة الدراسة الأخيرة. رغم اعتداله للشهر الثاني على التوالي. كان لكل من الطلب القوي على السلع الأساسية. ومشكلات واضطرابات سلسلة التوريد الناتجة عن عدم الاستقرار الذي تشهده اليابان ومنطقة الشرق الأوسط وشمال أفريقيا أثر في زيادة الضغوط على تكاليف مستلزمات الإنتاج وفقاً لما أورده أعضاء اللجنة.

## تكاليف مستلزمات الإنتاج: مؤشر تكاليف الموظفين

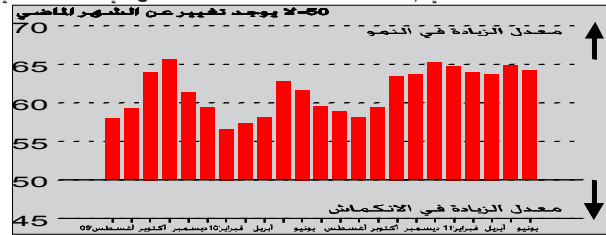
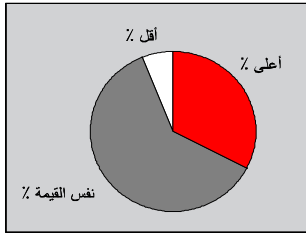
س. يرجى مقارنة متوسط السعر الذي دفعته كرواتب/أجور هذا الشهر بالوضع في الشهر الماضي.



استمرت شركات القطاع الخاص السعودي غير العاملة في النفط في زيادة أجور ورواتب العاملين لديها في شهر يونيو. ومهما يكن من أمر. فإن معدل الزيادة كان أضعف من المعدل المسجل في شهر يناير بشكل واضح. وقد ذكر المشاركون في الدراسة أن الزيادة الأخيرة تعكس زيادة إنتاجية العاملين. وقد كانت معدلات تضخم تكاليف مستلزمات الإنتاج قوية بصورة متساوية لدى الشركات من فئات الحجم الثلاثة.

## مؤشر عروض الشراء

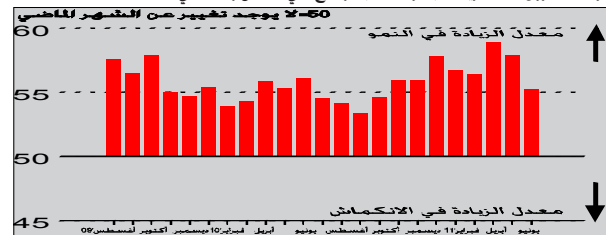
س. يرجى مقارنة كمية العناصر التي تم شراؤها (بالوحدة) هذا الشهر بالوضع في الشهر الماضي.



أدى ارتفاع مستويات الطلب الجديدة إلى قيام شركات القطاع الخاص السعودي غير العاملة في النفط بزيادة حجم مشترياتها من المواد الخام والبضائع نصف المصنعة خلال شهر يونيو. ورغم أن معدل التوسع قد تباطأ بشكل طفيف منذ شهر مايو، إلا أنه ظل أعلى من الاتجاه العام لسلسلة الدراسة مع إشارة حوالي 33% من الشركات التي تم رصدها إلى وجود زيادة.

## مؤشر المخزون من المشتريات

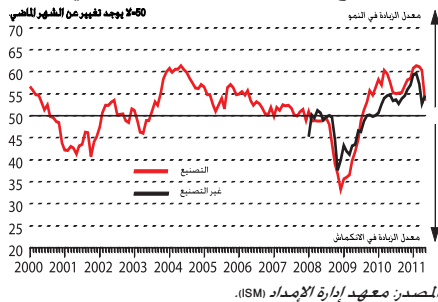
س. يرجى مقارنة مخزون المشتريات (بالوحدة) بالوضع في الشهر الماضي.



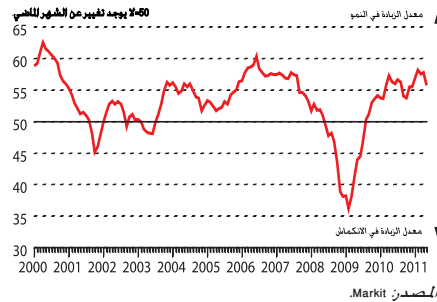
هبط مؤشر مخزون المشتريات الذي يتم تعديله دورياً إلى أدنى قراءة له على مدار ثمانية أشهر خلال شهر يونيو، مشيراً إلى نمو ضعيف في مخزون مستلزمات الإنتاج لدى شركات القطاع السعودي غير العاملة في النفط. وقد أشارت الأدلة المتواترة إلى أن هذا التراجع جاء بشكل أساسي نتيجة للجهود الرامية إلى الحد من زيادة المخزون. سجلت نسبة 16% من الشركات زيادة في تراكم المخزون مشيرة إلى زيادة مستويات الطلبات الجديدة.

## مؤشرات PMI الدولية

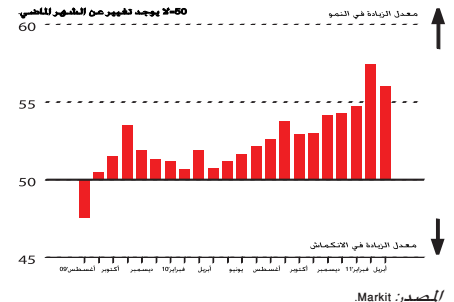
## قطاع الصناعات والخدمات الأمريكي



## المؤشر المركب لمنطقة اليورو TM



## الاقتصاد العام الإماراتي TM



سجل مؤشر مدراء المشتريات PMI لمعهد التوريدات الأمريكي ISM أدنى قراءة له على مدار عشرين شهراً بعد هبوطه الحاد من 60.4 نقطة في شهر أبريل إلى 53.5 نقطة في شهر مايو. ويشير التراجع القوي الذي شهده المؤشر إلى تباطؤ ملحوظ في معدل حسن أوضاع العمل. في المقابل سعدت قراءة مؤشر معهد إدارة التوريدات الأمريكي ISM للقطاع غير الصناعي (NMI) إلى 54.6 نقطة في شهر مايو. بعد هبوطها إلى أدنى مستوى لها على مدار ثمانية أشهر خلال شهر أبريل حيث كانت قد سجلت 52.8 نقطة.

هبط مؤشر الإنتاج المركب لمؤشر مدراء المشتريات PMI لمنطقة اليورو إلى أدنى مستوى له خلال خمسة أشهر. حيث سجل 55.8 نقطة في شهر مايو بانخفاض عن القراءة المسجلة في شهر أبريل والتي كانت 57.8 نقطة. وقد أظهر هذا المؤشر وجود توسع في كل شهر من الشهور الاثنى والعشرين الماضية. وجاءت القراءة الأخيرة أعلى بقليل من متوسط قراءة 2010 بشكل إجمالي. كما أن النمو المسجل خلال الربع المالي الثاني حتى الآن أقل قليلاً من الارتفاع بعد فترة الركود خلال الربع الأول.

سجل مؤشر مدراء المشتريات PMI لمجموعة HSBC في الإمارات العربية المتحدة الذي يتم تعديله دورياً 56.0 نقطة في شهر مايو. متراجفاً عن القراءة القياسية المسجلة في شهر أبريل والتي كانت 57.5 نقطة. وعلى الرغم من ذلك فإن القراءة الأخيرة تشير إلى زيادة أخرى قوية في تعافي القطاع الخاص الإماراتي غير العامل في النفط.

## ملاحظات على البيانات وطريقة العرض

يستند مؤشر الأداء الاقتصادي (PMI) إلى البيانات المجمعة من الإجابات الشهرية على الاستبيانات التي يتم إرسالها للمسؤولين التنفيذيين في حوالي 400 شركة من شركات القطاع الخاص. والتي تم انتقاها بعناية لتمثل الهيكل الحقيقي لاقتصاد المملكة العربية السعودية، بما في ذلك التصنيع والخدمات والإنشاء والبيع بالتجزئة. للجنة متطابقة مع مجموعة التصنيف الصناعي القياسي (SIC)، بناء على إسهام الصناعة في إجمالي الناتج المحلي (GDP). تعكس إجابات الاستبيان حجم التغيير إن وجد. في الشهر الحالي مقارنة بالشهر الماضي بناء على البيانات التي يتم جمعها في منتصف الشهر. يعرض «التقرير» لكل مؤشر من المؤشرات النسبة المئوية التي توضحها كل إجابة. وصافي التغيير بين رقم أعلى/أفضل التغييرات وأقل/أسوأ الإجابات. ومؤشر «الانتشار». وهذا المؤشر عبارة عن مجموعة من الردود الإيجابية. إضافة إلى أن نصف هذه الإجابات تشير إلى «نفس القيمة».

إن مؤشر مدراء المشتريات (PMI<sup>TM</sup>) هو مؤشر مركب من خمسة مؤشرات فردية تضم القيم التالية: الطلبات الجديدة - 0.3، الإنتاج - 0.25، التوظيف - 0.2، ومواعيد تسليم الموردين - 0.15. مخزون العناصر التي تم شراؤها - 0.1. مع عكس مؤشر مواعيد التسليم بحيث تتحرك في اتجاه قابل للمقارنة.

تعتبر مؤشرات الانتشار ذات خصائص مؤشرات رئيسية، وهي ملخص قياس مناسب بوضوح الاتجاه السائد للتغيير. تنبئ قراءة المؤشر الأعلى من 50 إلى زيادة شاملة في المتغير والأقل من 50 إلى الانخفاض. لا تقوم ماركيت Markit بتعديل بيانات الدراسة الأساسية بعد نشرها لأول مرة. في حين يمكن إعادة النظر في عوامل التعديل الموسمية من حين لآخر وفقاً لما يقتضيه الأمر الذي سيؤثر على سلسلة البيانات التي يتم تعديلها بصفة موسمية.

## تحذير

تمتلك Markit Economics Limited حقوق الملكية الفكرية لمؤشر الأداء الاقتصادي PMI<sup>TM</sup> لشركة HSBC SAB B المملكة العربية السعودية. ولا يسمح بأي استخدام غير مصرح به، يتضمن على سبيل المثال لا الحصر، النسخ أو التوزيع أو النشر. أو نقل البيانات بأي وسيلة كانت دون موافقة مسبقة من مجموعة Markit. ولا تتحمل مجموعة Markit أي مسؤولية، أو التزام حيال المحتوى أو المعلومات («البيانات») الواردة في هذا التقرير، أو أي أخطاء، أو حالات عدم الدقة، أو حالات الخذف، أو تأخير للبيانات، أو عن أي إجراء يتخذ على أساس هذا التقرير. ولا تتحمل مجموعة Markit أي مسؤولية في أي حال من الأحوال عن الأحداث الخاصة، أو الأضرار الناجمة التي تنتج عن استخدام البيانات الواردة في التقرير. يعتبر Purchasing Managers' Index<sup>TM</sup> وPMI<sup>TM</sup> علامات تجارية مسجلة باسم Markit Economics Limited. ويقوم HSBC باستخدام العلامات الواردة أعلاه بموجب ترخيص. تعتبر كلمة Markit وشعار Markit وعلامات تجارية مسجلة باسم Markit Group Limited.