

مؤشر PMI™ لبنك ساب HSBC بالمملكة العربية السعودية

وفقاً لمؤشر ساب HSBC للأداء الاقتصادي PMI أوضاع العمل تشهد تحسناً جديداً خلال شهر مايو.

النتائج الأساسية:

- استمر تباطؤ نمو الإنتاج وإجمالي الطلبات الجديدة.
- أعلى معدل للوظائف منذ نوفمبر 2009.
- ارتفاع أسعار مستلزمات الإنتاج إلى أعلى معدل لها على مدار الدراسة.

من إجمالي الطلبات الجديدة وطلبات التصدير الجديدة تبعاً لحجمها. ولاحتماء التدفقات المتزايدة الواردة من الأعمال الجديدة. رفعت الشركات حجم الإنتاج ومشترياتهما. ونشاط الشراء، ومخزون مستلزمات الإنتاج فضلاً عن زيادة أعداد العاملين مرة أخرى في شهر مايو. ولم تكن هذه التدابير كافية لتمكين الشركات من إنهاء الأعمال المتأخرة. ومن ثم استمر حجم تراكم الأعمال في التزايد على مدار الشهر.

وعلى الرغم من زيادة الطلب على مستلزمات الإنتاج خلال شهر مايو. استمر تحسن أداء الموردين. فسجلت شركات القطاع الخاص زيادة في سرعة التسليم. كما هو الحال في كل شهر منذ بدء الدراسة في أغسطس 2009. ويعزى قصر المهل الزمنية المستغرقة في التسليم إلى العلاقات الجيدة مع العملاء، وكفاءة الخدمة، والسداد الفوري للدفعات المالية المستحقة عن مستلزمات الإنتاج فضلاً عن المنافسة القوية بين الموردين.

وقد شهدت الأسعار زيادة أخرى في شهر مايو. واقتربت من الوتيرة القياسية المسجلة على مدار الدراسة. وتشير الأدلة المتواترة إلى أن زيادة الأسعار جاءت أساساً لتحميل تضخم تكاليف مستلزمات الإنتاج على العملاء.

وشهد إجمالي تكاليف مستلزمات الإنتاج زيادة بمعدل غير مسبوق خلال شهر مايو. وقد عكس هذا المعدل المتسارع زيادة أخرى قوية في تضخم تكاليف التوظيف. فارتفعت الأجور والرواتب لرغبة الشركات في مكافأة العاملين عن الأداء الجيد للشركات وتعويضهم عن ارتفاع تكاليف المعيشة المتزايد. وعلى الرغم من ذلك. مثلت أسعار الشراء العامل الأكبر تأثيراً في زيادة إجمالي تكاليف الإنتاج. حيث ارتفعت أسعار مواد الإنتاج مقترية من الوتيرة القياسية على مدار الدراسة. مدفوعةً بزيادة أسعار الوقود والمواد الخام. فضلاً عن أسعار الصرف غير المواتية. وسجلت الشركات الصغيرة الزيادة الأقوى في إجمالي أسعار مستلزمات الإنتاج.

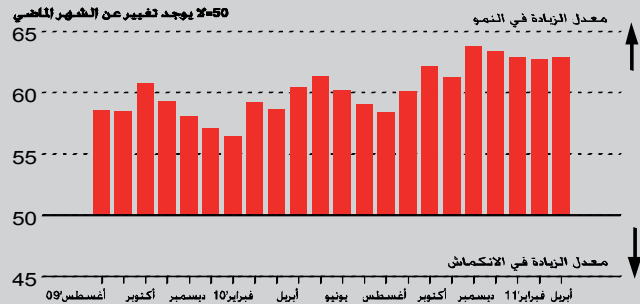
أعلن البنك السعودي البريطاني "ساب" نتائج مؤشر الأداء الاقتصادي الرئيسي (PMI™) للمملكة العربية السعودية SABB HSBC لشهر مايو 2011- وهو تقرير شهري يصدره البنك ومجموعة HSBC يعكس الأداء الاقتصادي لشركات ومؤسسات لقطاع الخاص السعودي العاملة في القطاع غير النفطي عبر رصد مجموعة من المتغيرات تشمل: الإنتاج، والطلبات الجديدة، والتصدير، وتكاليف مستلزمات الإنتاج، وأسعار المنتجات، وحجم المشتريات، والمخزون، والتوظيف.

أشارت بيانات مؤشر الأداء الاقتصادي PMI لشهر مايو إلى مزيد من التحسن في أوضاع العمل في كافة قطاعات القطاع الخاص السعودي غير العامل في النفط. استمر النمو الحاد في حجم الإنتاج والأعمال الجديدة. في حين تسارع نمو الوظائف الجديدة ووصل إلى أعلى معدل له على مدار عام ونصف. ووصل تضخم إجمالي تكاليف مستلزمات الإنتاج إلى معدلات غير مسبقة.

سجل مؤشر الأداء الاقتصادي الرئيسي (PMI™)، الذي يتم تعديله دورياً، للمملكة العربية السعودية SABB HSBC 62.6 نقطة في شهر مايو. حيث لم يشهد أي تغيير تقريباً عن قراءة شهر أبريل والتي بلغت 62.7 نقطة. مشيراً بذلك إلى وجود تحسن قوي في أوضاع العمل في القطاع الخاص السعودي غير العامل في النفط.

استمر إجمالي الطلبات الجديدة المستلمة لدى القطاع الخاص السعودي غير النفطي في الارتفاع خلال فترة الدراسة الأخيرة. الأمر الذي عزاه القائمون على الدراسة إلى تحسن الأوضاع الاقتصادية، والحملات الدعائية وتوسعات الشركة والسمعة الطيبة للشركات. ورغم بطء النمو خلال الشهر إلا أنه ظل أعلى من المعدلات السائدة في الدراسة. وتسارعت أعمال التصدير الجديدة نتيجة لتحسن الطلب الخارجي، ومن دول مجلس التعاون الخليجي بشكل خاص. وسجلت الشركات الكبيرة الزيادة الأكبر في كل

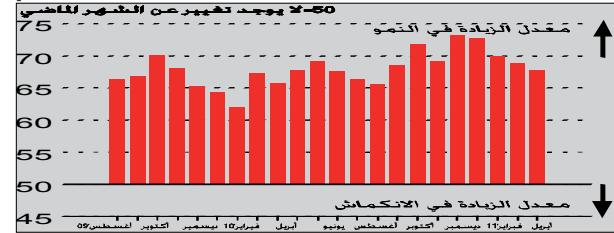
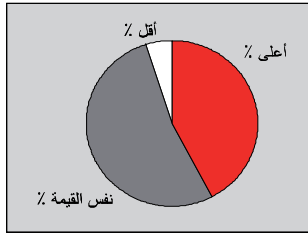
مؤشر مدراء المشتريات™ لبنك SABB HSBC بالمملكة العربية السعودية (PMI™)



يعتبر مؤشر مدراء المشتريات الرئيسي (PMI™) مجموعة ساب HSBC بالمملكة العربية السعودية مؤشر مركب تم تصميمه ليعطي نظرة عامة على النشاط الاقتصادي في القطاع الخاص السعودي غير العامل في النفط. يتم أخذ المؤشرات من المؤشرات الفردية على نطاق واسع والتي تقيس التغيرات في الإنتاج، الطلبات الجديدة، التوظيف، مواعيد تسليم الموردين ومخزون البضائع المشتراة. تشير قراءة مؤشر مدراء المشتريات PMI التي تسجل أقل من 50.0 نقطة إلى وجود تراجع عام في الاقتصاد؛ بينما تشير القراءة التي تسجل أعلى من 50.0 نقطة إلى توسع عام. أما القراءة التي تسجل 50.0 نقطة فهي تشير إلى عدم وجود تغيير. كلما زاد الفرق بين القراءة وبين 50.0 نقطة، زاد معدل التغيير المسجل من قبل المؤشر. يعتبر مؤشر مدراء المشتريات الرئيسي وPMI جميعها علامات تجارية مملوكة لمجموعة Markit Economics Limited. يستخدم HSBC المؤشرات السابقة بموجب ترخيص. تعتبر Markit وشعار Markit علامات تجارية مسجلة لمجموعة Markit المحدودة.

مؤشر الإنتاج

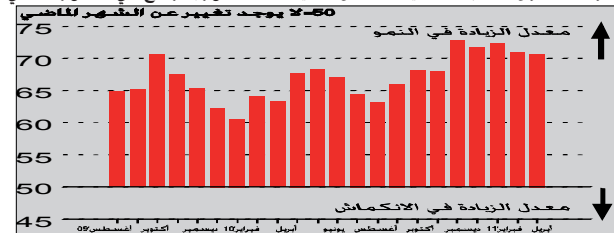
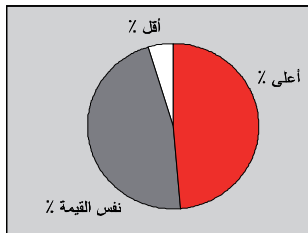
س. يرجى مقارنة معدل الإنتاج/الإنتاجية هذا الشهر مع معدل الإنتاج/الإنتاجية الشهر الماضي.



شهد نمو الإنتاج لدى القطاع الخاص السعودي غير العامل في النفط اعتدلاً مرة أخرى خلال شهر مايو ووصل إلى أبطأ وتيرة له منذ شهر سبتمبر من العام الماضي. ومهما يكن من أمر فقد سجل أكثر من 42% من أعضاء لجنة الدراسة زيادة في حجم النشاط منذ أبريل، مشيرين إلى تحسن أوضاع العمل وزيادة الأعمال الجديدة. وقد سجلت الشركات المتوسطة والكبيرة أعلى معدلات الزيادة.

مؤشر الطلبات الجديدة

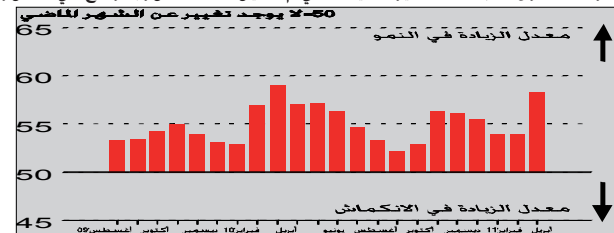
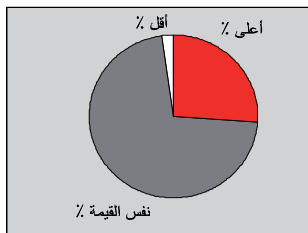
س. يرجى مقارنة مستوى الطلبات الجديدة/العمل الجديد هذا الشهر بالوضع في الشهر الماضي.



استمر إجمالي الطلبات الجديدة الواردة لدى شركات القطاع الخاص السعودي غير العاملة في النفط في الزيادة خلال شهر مايو. وإن كان ذلك بمعدل أقل مما كان عليه في الشهور الأربعة السابقة. وطبقاً للمشاركين في الدراسة فقد زادت الأعمال الجديدة نظراً لتحسن أوضاع العمل والطلب. وجّاح الأنشطة الترويجية. وتوسعت الشركة والسمعة الطيبة.

طلبات التصدير الجديدة

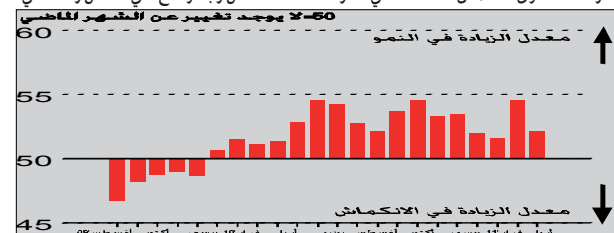
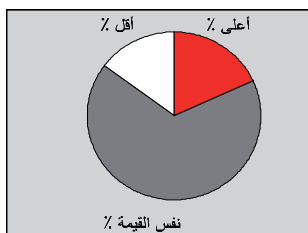
س. يرجى مقارنة مستوى طلبات التصدير الجديدة التي تم تلقيها هذا الشهر بالوضع في الشهر الماضي.



سجل مؤشر طلبات التصدير الجديدة الذي يتم تعديله دورياً أعلى قراءة له على مدار أكثر من عام. حيث قفز أربع نقاط خلال شهر مايو. علاوة على ذلك، كانت القراءة الأخيرة قريبة من تسجيل رقم قياسي. وقد ربطت شركات القطاع الخاص السعودي غير العاملة في النفط زيادة الأعمال الجديدة الواردة من الخارج بأوضاع العمل المواتية وتحسن الطلب الأجنبي. وذكر العديد من أعضاء اللجنة زيادة الطلب من دول مجلس التعاون الخليجي على وجه الخصوص.

مؤشر تراكم الأعمال غير المنجزة

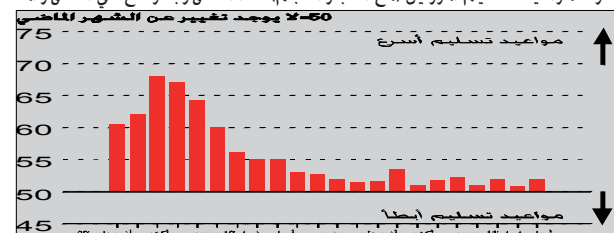
س. يرجى مقارنة مستوى الأعمال المعلقة في شركتك هذا الشهر بالوضع في الشهر الماضي.



أدت زيادة عدد الطلبات الجديدة مع التأخير في موانئ الدولة إلى زيادة الأعمال المتراكمة عبر القطاع الخاص السعودي غير العامل في النفط خلال شهر مايو. وبهذا تكون الأعمال غير المنتهية قد شهدت تراكمًا للشهر السابع عشر على التوالي. رغم أن الزيادة الأخيرة كانت أبطأ من تلك المسجلة في شهر أبريل. وقد شهدت الأعمال المعلقة ارتفاعاً وصل لأقصى مدى له في الشركات الكبيرة والمتوسطة.

مؤشر مواعيد تسليم الموردين

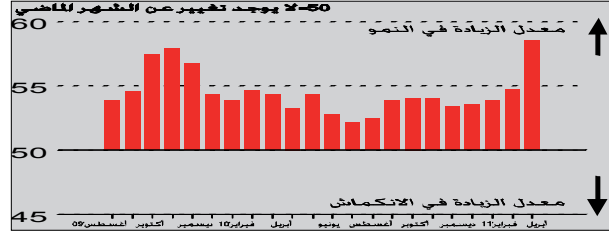
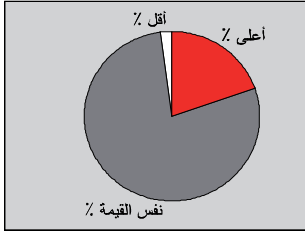
س. يرجى مقارنة مواعيد تسليم الموردين (مع اعتبار الحجم) هذا الشهر بالوضع في الشهر الماضي.



أشارت شركات القطاع الخاص السعودي غير العاملة في النفط إلى تحسن آخر في أداء الموردين خلال شهر مايو. وقد شهدت المهل الزمنية اختزالاً على مدار تاريخ الدراسة البالغ اثنين وعشرين شهراً. قدم أعضاء اللجنة عدة أسباب لسرعة التسليم تمثلت في: العلاقات الجيدة مع الموردين. وكفاءة الخدمة. والدفع الفوري لمستلزمات الإنتاج وقوة المنافسة بين الموردين.

مؤشر التوظيف

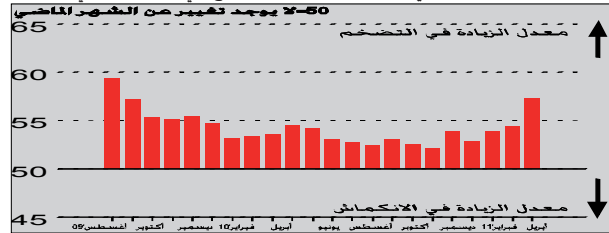
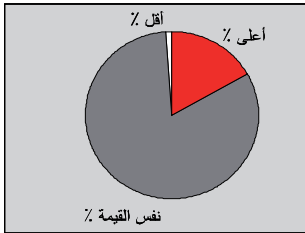
س. يرجى مقارنة مستوى التوظيف في وحدتك بالوضع في الشهر الماضي.



صعد مؤشر التوظيف الذي يتم تعديله دورياً 2.5 نقطة في شهر مايو. مسجلاً أعلى ارتفاع له على مدار عام ونصف العام. حيث قام قرابة 20% من شركات القطاع الخاص السعودي غير العاملة في النفط والتي رصدتها الدراسة بزيادة أعداد العاملين لديها خلال الشهر. مشيرين إلى تحسن أوضاع العمل الحالية وتوقعات بزيادة الطلب في المستقبل القريب. وقد سجلت الشركات الكبيرة المعدل الأكبر لخلق الوظائف.

مؤشر أسعار الإنتاج

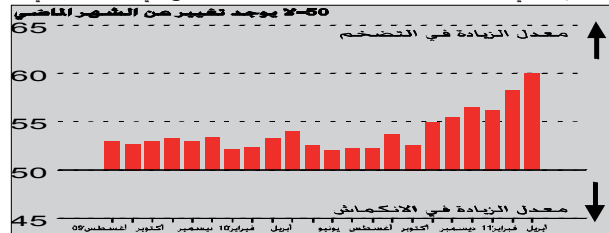
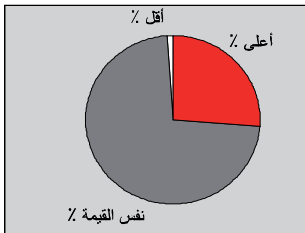
س. يرجى مقارنة متوسط السعر الذي دفعته هذا الشهر بالوضع في الشهر الماضي.



واصلت الأسعار التي خددها شركات القطاع الخاص السعودي غير العاملة في النفط لمنتجاتها وخدماتها في الزيادة خلال فترة الدراسة الأخيرة. وعلاوة على ذلك. فقد تسارع معدل الزيادة منذ شهر أبريل ووصل إلى ثاني أسرع معدل على مدار الدراسة. وتشير التقارير إلى أن زيادة الأسعار تعكس بصفة أساسية زيادة أسعار مستلزمات الإنتاج.

مؤشر إجمالي أسعار مستلزمات الإنتاج

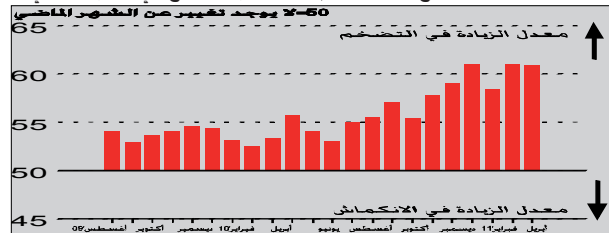
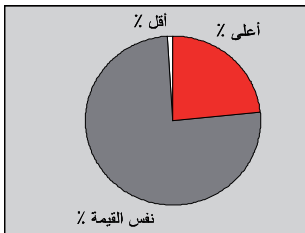
س. يرجى مقارنة إجمالي متوسط سعر المستلزمات هذا الشهر بالوضع في الشهر الماضي.



شهد إجمالي أسعار مستلزمات الإنتاج لدى شركات القطاع الخاص السعودي غير العاملة في النفط زيادة بوتيرة متسارعة في شهر مايو. الأمر الذي يعكس زيادة التضخم في تكاليف التوظيف. وكانت الزيادة الأخيرة بمثابة رقماً قياسياً جديداً للدراسة. حيث سجل أكثر من 26% من أعضاء اللجنة وجود تضخم. وبحسب حجم الشركات. سجلت الشركات الصغيرة النمو الأسرع لإجمالي تكاليف مستلزمات الإنتاج.

تكاليف مستلزمات الإنتاج: مؤشر أسعار الشراء

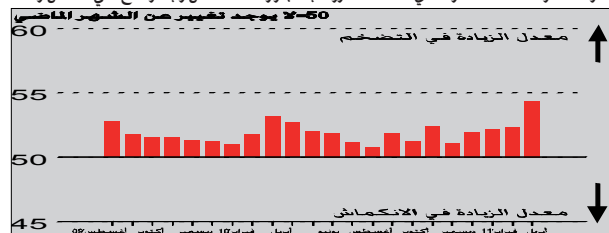
س. يرجى مقارنة سعر مشترياتك (مع اعتبار الحجم) هذا الشهر بالوضع في الشهر الماضي.



شهد تضخم أسعار الشراء الذي واجهته شركات القطاع الخاص السعودي غير العاملة في النفط اعتدالاً طفيفاً خلال شهر مايو. ولكن رغم ذلك ظل قوياً وفقاً للمقاييس السابقة للدراسة. كان ارتفاع أسعار الوقود والمواد الخام. إلى جانب تقلبات سعر الصرف غير المواتية هي الأسباب الرئيسية المحركة لزيادة تكاليف الشراء وفقاً لما أوردته المشاركون.

تكاليف مستلزمات الإنتاج: مؤشر تكاليف الموظفين

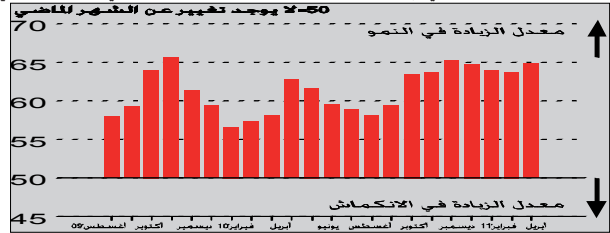
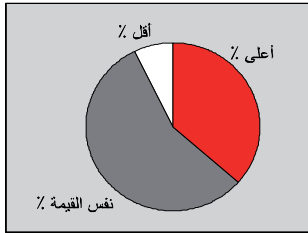
س. يرجى مقارنة متوسط السعر الذي دفعته كرواتب/أجور هذا الشهر بالوضع في الشهر الماضي.



شهدت التكاليف المدفوعة من قبل شركات القطاع الخاص السعودي غير العاملة في النفط زيادة كبيرة في شهر مايو تعد الأقوى على مدار تاريخ الدراسة. أبلغ أكثر من 9% من الشركات عن تضخم تكاليف التوظيف. مقابل 1% فقط سجلت تراجعاً. وقد أكد أعضاء اللجنة أن زيادة الأجور والرواتب جاءت لمكافحة العاملين عن الأداء الجيد للشركة. وتعويضهم عن ارتفاع تكاليف العيشة.

مؤشر عروض الشراء

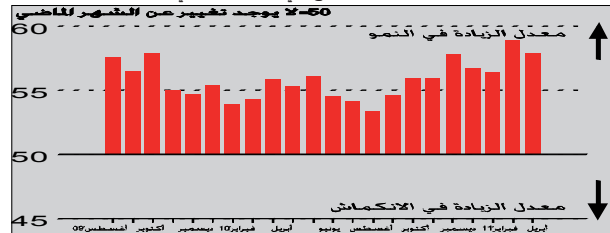
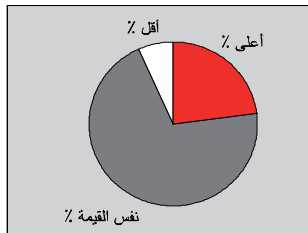
س. يرجى مقارنة كمية العناصر التي تم شراؤها (بالوحدة) هذا الشهر بالوضع في الشهر الماضي.



أدى نمو الأعمال الجديدة إلى قيام شركات القطاع الخاص السعودي غير العاملة في النفط إلى زيادة حجم الشراء من مستلزمات الإنتاج خلال فترة الدراسة الأخيرة. علاوة على ذلك، كانت الزيادة في نشاط الشراء هي الزيادة الأقوى خلال أربعة شهور. وبحسب الحجم، سجلت الشركات الكبيرة والمتوسطة الزيادات الأقوى في الشراء.

مؤشر المخزون من المشتريات

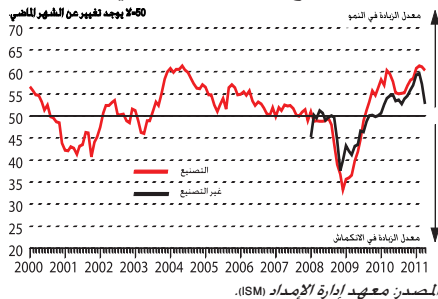
س. يرجى مقارنة مخزون المشتريات (بالوحدة) بالوضع في الشهر الماضي.



كانت الزيادة الأخيرة في نشاط الشراء لدى شركات القطاع الخاص السعودي غير العاملة في النفط كافية لزيادة حجم المخزون خلال شهر مايو. وجاء معدل التراكم أضعف من المعدل المسجل في شهر أبريل. ولكنه ظل أعلى من متوسط الدراسة. وقد أشارت الشركات أيضًا إلى أن زيادة المخزون جاءت نتيجة التوقعات بمزيد من النمو في حجم الأعمال الجديدة في المستقبل القريب.

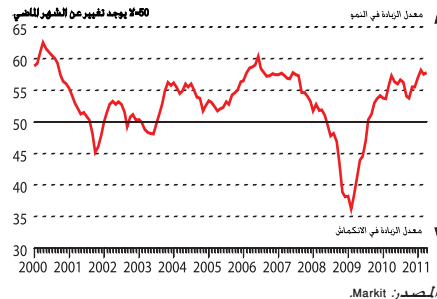
مؤشرات PMI الدولية

قطاع الصناعات الأمريكي



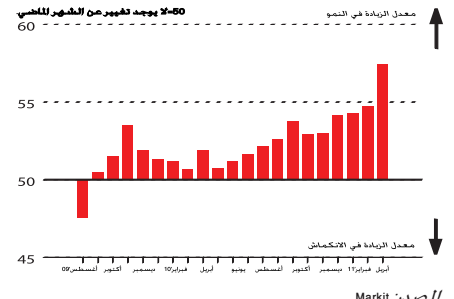
المصدر: معهد إدارة الأمداد (ISM).

المؤشر المركب لمنطقة اليورو TM



المصدر: Markit.

الاقتصاد العام الإماراتي TM



المصدر: Markit.

استمر مؤشر الأداء الاقتصادي PMI لمعهد إدارة التوريدات الأمريكي (ISM) للصناعة في التراجع عن أعلى قراءة له على مدار 81 شهرًا وهي القراءة المسجلة في شهر أبريل. حيث سجل 60.4 نقطة وتعد هذه أقل قراءة له منذ شهر ديسمبر من العام الماضي. أما قطاع الخدمات، فقد شهد مؤشر معهد إدارة التوريدات الأمريكي ISM للقطاع غير الصناعي (NMI) تراجعًا حادًا ووصلت قراءته إلى 52.8 نقطة. ومهما يكن من أمر، فقد كان ذلك الهبوط من مستوى تاريخي مرتفع وصل إلى 57.3 نقطة في شهر مارس.

سجل مؤشر الإنتاج المركب لمنطقة اليورو 57.8 نقطة في شهر أبريل. وذلك بارتفاع طفيف عن القراءة المسجلة في شهر مارس والتي بلغت 57.6 نقطة. ورغم تراجع المؤشر عن أعلى قراءة له على مدار أربعة أعوام ونصف وهي القراءة المسجلة في شهر فبراير والتي بلغت 58.2 نقطة، فلم يتم تجاوز قراءة شهر أبريل إلا مرة واحدة فقط منذ يوليو 2006.

بصعوده من 54.7 نقطة في شهر مارس إلى 57.5 نقطة في شهر أبريل، يكون مؤشر الأداء الاقتصادي PMI لمجموعة HSBC في الإمارات العربية المتحدة قد وصل إلى مستوى قياسي على مدار الدراسة. وتشير هذه القراءة إلى التعافي الاقتصادي القوي الذي تشهده شركات القطاع الخاص الإماراتي غير العاملة في النفط.

ملاحظات على البيانات وطريقة العرض

يستند مؤشر الأداء الاقتصادي (PMI) إلى البيانات المجمعة من الإجابات الشهرية على الاستبيانات التي يتم إرسالها للمسؤولين التنفيذيين في حوالي 400 شركة من شركات القطاع الخاص. والتي تم انتقاها بعناية لتمثل الهيكل الحقيقي لاقتصاد المملكة العربية السعودية، بما في ذلك التصنيع والخدمات والإنشاء والبيع بالتجزئة. اللجنة متطابقة مع مجموعة التصنيف الصناعي القياسي (SIC)، بناء على إسهام الصناعة في إجمالي الناتج المحلي (GDP). تعكس إجابات الاستبيان حجم التغيير، إن وجد، في الشهر الحالي مقارنة بالشهر الماضي بناء على البيانات التي يتم جمعها في منتصف الشهر. يعرض «التقرير» لكل مؤشر من المؤشرات النسبة المئوية التي توضحها كل إجابة. وصافي التغيير بين رقم أعلى/أفضل التغييرات وأقل/أسوأ الإجابات، ومؤشر «الانتشار». وهذا المؤشر عبارة عن مجموعة من الردود الإيجابية، إضافة إلى أن نصف هذه الإجابات تشير إلى «نفس القيمة».

إن مؤشر مديري المشتريات (PMITM) هو مؤشر مركب من خمسة مؤشرات فردية تضم القيم التالية: الطلبات الجديدة - 0.3، الإنتاج - 0.25، التوظيف - 0.2، ومواعيد تسليم الموردين - 0.15. مخزون العناصر التي تم شراؤها - 0.1 مع عكس مؤشر مواعيد التسليم بحيث تتحرك في اتجاه قابل للمقارنة.

تعتبر مؤشرات الانتشار ذات خصائص مؤشرات رئيسية، وهي ملخص قياس مناسب بوضوح الاتجاه السائد للتغيير. تشير قراءة المؤشر الأعلى من 50 إلى زيادة شاملة في المتغير، والأقل من 50 إلى الانخفاض. لا تقوم Markit بتعديل بيانات الدراسة الأساسية بعد نشرها لأول مرة. في حين يمكن إعادة النظر في عوامل التعديل الموسمية من حين لآخر ولما يقتضيه الأمر الذي سيؤثر على سلسلة البيانات التي يتم تعديلها بصفة موسمية.

تحذير

تمتلك Markit Economics Limited حقوق الملكية الفكرية لمؤشر الأداء الاقتصادي PMITM لشركة HSBC SABM المملكة العربية السعودية. ولا يسمح بأي استخدام غير مصرح. يتضمن على سبيل المثال لا الحصر النسخ، أو التوزيع، أو النشر، أو نقل البيانات بأي وسيلة كانت دون موافقة مسبقة من مجموعة Markit. ولا تتحمل مجموعة Markit أي مسئولية، أو التزام حيال المحتوى أو المعلومات («البيانات») الواردة في هذا التقرير، أو أي أخطاء، أو حالات عدم الدقة، أو حالات الحذف، أو تأخير للبيانات، أو عن أي إجراء يتخذ على أساس هذا التقرير ولا تتحمل مجموعة Markit أي مسئولية في أي حال من الأحوال عن الأضرار الخاصة، أو العارضة، أو النعجية التي تنتج عن استخدام البيانات الواردة في التقرير، يعتبر مؤشر مدراء المشتريات MarkitTM PMITM علامات تجارية مسجلة باسم Markit Economics Limited. تعتبر Markit و شعار Markit علامات تجارية مسجلة باسم Markit Group Limited.