

Эмбарго до: 09:00 (МОСКВА), 3 октября 2011

## Индекс PMI® обрабатывающих отраслей России банка HSBC

### В сентябре стагнация в обрабатывающих отраслях России сохранилась.

#### Основные выводы в сентябре:

- PMI на уровне 50.0 баллов практически без улучшения на протяжении всего 3 квартала.
- Незначительные изменения объемов новых заказов с августа.
- Замедление инфляции отпускных цен шестой месяц подряд.

Данные сентябрьского исследования HSBC PMI®, полученные компанией Markit, зафиксировали отсутствие дальнейшего роста в обрабатывающих отраслях России в третьем квартале. Рост сектора в значительной степени застыл в третьем квартале, такое изменение курса стало существенным после резкого роста, наблюдаемого в первом квартале года. Рост производства в последнее время оставался сдержанным, в то время как объемы новых заказов были в целом неизменными с учетом дальнейшего сокращения экспорта. Данные последнего исследования показали, что инфляционное давление продолжало падать, и цены, как закупочные, так и отпускные росли более медленными темпами в течение месяца.

Основной показатель исследования – сезонно скорректированный Индекс PMI обрабатывающих отраслей России банка HSBC, который отслеживает общую конъюнктуру рынка и состоит из пяти компонентов – новые заказы, объемы производства, занятость, сроки поставок сырья и материалов и запасы сырья и материалов. Любой показатель выше 50.0 баллов указывает на рост, ниже 50.0 баллов – на падение деловой активности.

Индекс PMI по-прежнему указывает на отсутствие общего улучшения деловой конъюнктуры сектора в сентябре, поравнявшись с критической отметкой 50.0 балла после 49.9 балла, зарегистрированных в августе. Такие ключевые компоненты Индекса, как новые заказы, занятость и объемы производства, были близки к нейтральному показателю во время последнего исследуемого периода. Если смотреть на квартальные данные, в среднем показатель 3-го квартала 49.9 балла был самым низким с 4-го квартала 2009 года и резко отличался от посткризисного показателя 1-го квартала 2011 года 54.8 балла.

Данные о новых заказах в сентябре не смогли обозначить

дальнейшую перспективу роста. Хотя цифры пока еще не указывают на значительное уменьшение новых контрактов у производителей, конкретный рост был зарегистрирован только один раз за последние пять месяцев. Ключевым фактором слабого сентябрьского роста был внешний спрос – новые экспортные заказы сократились третий месяц подряд, несмотря на ослабление рубля.

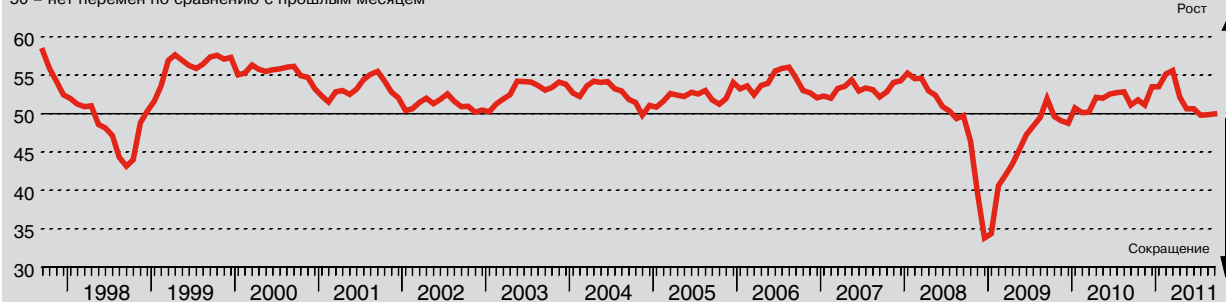
Слабый приток новых заказов повлек за собой дальнейшее замедление роста объемов производства в сентябре. Темпы роста в последней серии были минимальными, вернувшись к августовским показателям августа 2009 года. Завершение имеющихся в наличии контрактов по-прежнему поддерживало общий рост производства, а темпы сокращения незавершенных заказов замедлились в сентябре до незначительных.

В сентябре в обрабатывающих отраслях России произошла потеря рабочих мест, что стало следствием текущего беспокойства относительно рабочих нагрузок. Падение занятости было зарегистрировано три раза за четыре месяца, хотя последнее снижение было незначительным. Рост закупочной активности в сентябре продолжился, хотя и умеренными темпами. С учетом этого, сроки поставок сырья и материалов вновь увеличились.

Ценовое давление в сентябре продолжало ослабевать. Цены на сырье и материалы росли минимальными с июля 2009 год темпами, в отличие от темпов, наблюдаемых в начале года. Инфляция закупочных цен замедлилась, несмотря на ослабление рубля, что привело к росту цен на импортное сырье. Инфляция отпускных цен также снизилась в течение месяца до минимума ноября 2009 года. Замедление темпов роста инфляции отпускных цен происходит непрерывно с марта 2011 года.

### Индекс PMI® обрабатывающих отраслей России банка HSBC

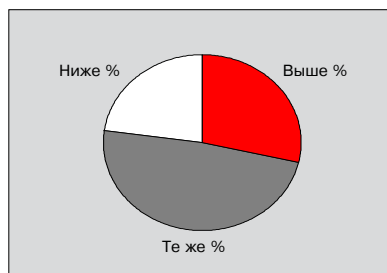
50 = нет перемен по сравнению с прошлым месяцем



Индекс PMI® обрабатывающих отраслей России банка HSBC - это комплексный показатель, созданный с целью исследования общей конъюнктуры рынка в промышленном секторе и является лидирующим индикатором экономики в целом. Индикатор выводится из индивидуальных диффузионных индексов, которые измеряют происходящие изменения в объемах производства, новых заказах, занятости, сроках поставок сырья и материалов и объемах закупок сырья и материалов. Показатель индекса свыше 50.0 баллов указывает на общее повышение такой переменной величины, а ниже 50.0 баллов - на общее снижение. Показатель 50.0 баллов указывает на неизменность. Чем больше отклонение от 50.0 баллов, тем большее изменение происходит в индексе. *Purchasing Managers' Index™* и *PMI®* - торговые марки Markit Economics Limited, HSBC использует указанные марки в соответствии с лицензией. Markit и Markit логотип являются зарегистрированными торговыми марками Markit Group Limited.

## Индекс Объемов производства

Сравнение объемов производства на настоящий момент с положением в предыдущем месяце.



Производительность в обрабатывающих отраслях России выросла в сентябре лишь незначительно, продолжив тенденцию всего третьего квартала. Сезонно скорректированный Индекс Объемов производства остается выше критической отметки 50.0 баллов двадцать шесть месяцев подряд, однако последнее значение стало минимальным в этой серии. Некоторые данные, полученные от участников исследования, говорят о том, что отсутствие роста объемов производства с августа в основном происходит из-за слабого спроса и дефицита сырья и материалов.

## Индекс Новых заказов

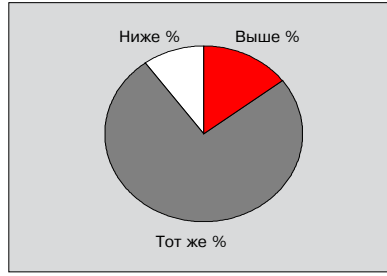
Сравнение уровня новых заказов, полученных в этом месяце, с положением в предыдущем месяце.



Данные за сентябрь указали на продолжающуюся стагнацию в поступлении новых заказов в компании обрабатывающих отраслей России. Сезонно скорректированный Индекс Новых заказов вырос незначительно второй месяц подряд, но не превысил критическую отметку 50.0 баллов. Индекс фиксировал небольшое снижение новых заказов четыре раза за последние пять месяцев, в отличие от сильного роста, наблюдаемого в первом квартале. В основном это объяснялось ослаблением спроса.

## Индекс Новых экспортных заказов

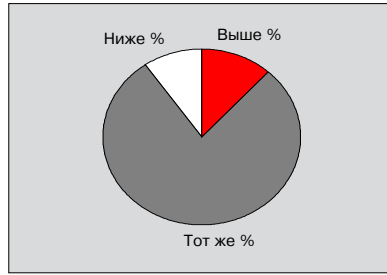
Сравнение уровня новых экспортных заказов, полученных в этом месяце, с положением в предыдущем месяце.



В сентябре третий месяц подряд произошло сокращение экспортных заказов в обрабатывающих отраслях России. Сезонно скорректированный Индекс Новых экспортных заказов изменился с августа незначительно, зафиксировав умеренные темпы сокращения. Индекс также был ниже своего долгосрочного среднего значения 51.5 баллов.

## Индекс Невыполненных заказов

Сравнение уровня невыполненных компаний заказов в этом месяце с положением в предыдущем месяце.



Незавершенные заказы в обрабатывающих отраслях России в сентябре упали, что указывает на общее отсутствие давления на производственные мощности, поскольку приток новых работ прекратился. Незавершенные заказы снижаются ежемесячно с октября 2009 года. Тем не менее, Индекс Незавершенных заказов, с учетом сезонных колебаний, вырос четвертый месяц подряд, но до уровня, свидетельствующего лишь о скромных темпах сокращения.

## Индекс Остатков готовой продукции

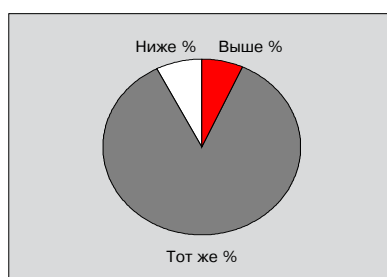
Сравнение остатков готовой продукции (в един.) на настоящий момент с положением в предыдущем месяце.



Запасы готовой продукции у производителей снизились в сентябре четвертый месяц подряд. Темпы сокращения ускорились с прошлого месяца до максимальных с декабря 2010 года. Чуть более четверти респондентов сообщили о снижении складских запасов готовой продукции. Некоторые компании сообщали, что они допускали превышение отгрузок по сравнению с объемами производства, что явилось отражением недавнего ухудшения конъюнктуры рынка.

## Индекс Занятости

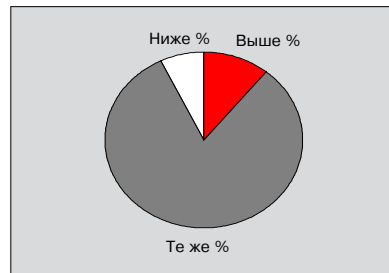
Сравнение уровня занятости в компании на настоящий момент с положением в предыдущем месяце.



В сентябре численность сотрудников в компаниях обрабатывающих отраслей России в среднем уменьшилась. Сезонно скорректированный Индекс Занятости немного опустился за критическую отметку 50.0 баллов, зафиксировав незначительное сокращение рабочих мест в производственном секторе. Сокращение занятости произошло три раза за последние четыре месяца. Потеря рабочих мест, по мнению компаний, была вызвана либо внутренними реорганизациями, либо низкими производственными потребностями.

## Индекс Цен на выпускаемую продукцию

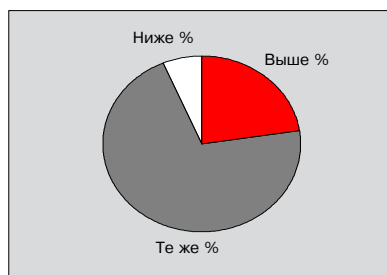
Сравнение средних цен на продукцию компании за ед. (объем) на настоящий момент с положением в предыдущем месяце.



В сентябре наблюдалось дальнейшее снижение темпов роста цен на выпускаемую продукцию в обрабатывающих отраслях России. Сезонно скорректированный Индекс Цен на выпускаемую продукцию падает шесть месяцев подряд, и его последнее значение указывает на минимальную инфляцию отпускных цен с ноября 2009 года. В то время как одни компании сообщали о повышении цен в целях компенсации сырьевой инфляции, другие компании причиной снижения отпускных цен называли снижение цен на основное сырье. Усиленная конкуренция явилась ключевым фактором, ограничивающим ценовую политику компаний в целом.

## Индекс Цен на сырье и материалы

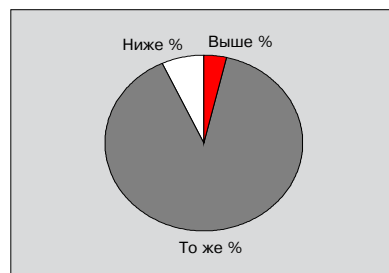
Сравнение средних цен на закупаемое сырье (объем) на настоящий момент с положением в предыдущем месяце.



Средние цены на сырье и материалы в обрабатывающих отраслях России в сентябре продолжали расти. Хотя некоторые компании связали рост закупочных цен с дефицитом, ключевым фактором, по сообщениям участников опроса, было ослабление курса рубля, что привело к повышению цен на импортные товары. Тем не менее, с учетом сезонных колебаний, Индекс цен на сырье и материалы упал третий месяц подряд, зафиксировав общее ослабление инфляционного давления. Последнее значение было ниже долгосрочного среднего значения (64.7 баллов) и стало минимальным за 26 месяцев.

## Индекс Сроков поставок сырья и материалов

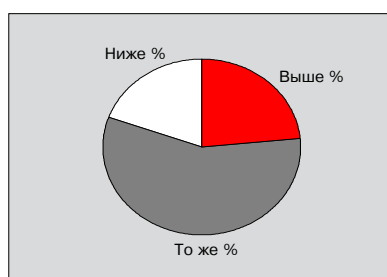
Сравнение количества закупленного сырья (в ед.) на настоящий момент с положением в предыдущем месяце.



Показатели работы поставщиков сырья и материалов в обрабатывающем секторе России в сентябре продолжали снижаться. Сроки поставок в среднем увеличились тридцать шестой месяц подряд, однако темпы увеличения были минимальными с апреля. По сообщениям некоторых компаний, задержки происходили из-за таможенных проволочек.

## Индекс Закупок сырья и материалов

Сравнение количества закупленного сырья (в ед.) на настоящий момент с положением в предыдущем месяце.



В сентябре рост закупочной активности сохранился второй месяц подряд после незначительного снижения в июле. Темпы роста не изменились и были умеренными, однако, сезонно скорректированный Индекс Объемов закупок сырья и материалов остался ниже своего долгосрочного среднего значения. До июля закупочная активность росла на протяжении 22-х месяцев подряд. Рост закупок компании объясняли более высокой производительностью.

## Индекс Остатков сырья и материалов

Сравнение остатков сырья и материалов (в ед.) на настоящий момент с положением в предыдущем месяце.



Темпы сокращения сырьевых запасов в компаниях обрабатывающих отраслей России резко замедлились. Сезонно скорректированный Индекс Остатков сырья и материалов существенно вырос и, хотя остался ниже критической отметки 50.0 баллов, зафиксировал четвертый максимально высокий уровень за всю историю исследования. Около 15% опрошенных компаний указали на сокращение сырьевых запасов, на рост указали 13% компаний.

## Заметки к исследованию и методологический комментарий

*PMI*<sup>®</sup> основан на анализе ответов на вопросы анкеты, ежемесячно получаемых от руководящих работников более 300 предприятий промышленности. Выборка респондентов отражает вклад представляемой респондентами отрасли промышленности в ВВП согласно делению, принятому Группой промышленных классификационных стандартов. Ответы на вопросы отражают изменения, имевшие место по сравнению с предыдущим месяцем, и основываются на показателях на середину месяца. В Отчет включены следующие данные по каждому показателю: процентные соотношения между группами ответов, разница между количеством позитивных и негативных ответов, а также "диффузионный" индекс. Этот индекс выводится как сумма положительных ответов и половины ответов группы "без изменений".

*PMI* - это комбинированный индикатор, основанный на пяти показателях со следующим удельным весом: Новые заказы - 0.3; Объемы производства - 0.25; Занятость - 0.2; Сроки поставок сырья и материалов - 0.15; Запасы сырья и материалов - 0.1. Индекс Сроков поставок инвертирован, чтобы сохранить направление, аналогичное остальным индексам.

Диффузионные индексы обладают всеми характеристиками ведущих индикаторов и являются подходящими суммарными показателями, показывающими преобладающее направление изменения. Показатель индекса свыше 50.0 баллов указывает на общее повышение такой переменной величины, а ниже 50.0 баллов - на общее снижение.

Markit не пересматривает базовые данные исследования после первой публикации. Однако сезонно откорректированные факторы время от времени могут пересматриваться по мере необходимости, что отразится на серии сезонно откорректированных данных.

## Предупреждение

Права на интеллектуальную собственность Индекса *PMI*<sup>®</sup> обрабатывающих отраслей России банка HSBC, предусмотренные в этом документе, принадлежат компании Markit Economics Limited. Любое несанкционированное использование, включая, среди прочего, копирование, распространение, передачу или иное применение любых фигурирующих в данном документе данных, не разрешается без предварительного согласия Markit. Компания Markit не несет никакой ответственности, обязанности или обязательств за или в отношении содержания или информации («данные»), содержащихся в этом документе, любые ошибки, неточности, пропуски или задержки данных, либо за любые действия, предпринятые в отношении этого. Ни при каких обстоятельствах Markit не несет ответственности за любые фактические, случайные или косвенные убытки, понесенные в результате использования таких данных. *Purchasing Managers' Index*<sup>™</sup> и *PMI*<sup>®</sup> - торговые марки Markit Economics Limited, HSBC использует указанные марки в соответствии с лицензией. Markit и Markit логотип являются зарегистрированными торговыми марками Markit Group Limited.