

Эмбарго до: 08:00 (МОСКВА), 1 сентября 2011

## Индекс PMI® обрабатывающих отраслей России банка HSBC

### Обрабатывающий сектор России в августе находился в стадии стагнации.

#### Основные выводы в августе:

- Индекс PMI на уровне 49.9 баллов указывает на продолжающееся падение новых заказов.
- Дальнейшее замедление объемов производства.
- Минимальная за 25 месяцев инфляция отпускных цен.

Данные HSBC PMI®, полученные компанией Markit, зафиксировали непрерывную стагнацию в секторе обрабатывающих отраслей России в 3 квартале. Рост производства остался вялым, а новые заказы снизились третий раз за четыре месяца. Это привело к падению занятости в секторе - второму за три месяца - хотя рост покупательной активности возобновился. Между тем, ценовое давление на производителей было минимальным более чем за два года.

Основной показатель исследования – сезонно скорректированный Индекс PMI обрабатывающих отраслей России банка HSBC, который отслеживает общую конъюнктуру рынка и состоит из пяти компонентов – новые заказы, объемы производства, занятость, сроки поставок сырья и материалов и запасы сырья и материалов. Любой показатель выше 50.0 баллов указывает на рост, ниже 50.0 баллов – на падение деловой активности.

Индекс PMI вновь зафиксировал отсутствие общего улучшения рыночной конъюнктуры в августе и остался чуть ниже критической отметки 50.0 баллов - на уровне 49.9 баллов. Это значение отразило состояние таких компонентов, как новые заказы, занятость и закупочная активность. До июля 2011 года улучшение деловой активности в обрабатывающих отраслях России происходило непрерывно с января 2010 года.

В августе в основе общего ослабления в секторе лежало дальнейшее снижение новых производственных заказов. Последнее падение, хотя и незначительное, стало уже третьим за прошедшие четыре месяца. Новые экспортные заказы также снизились второй месяц подряд за последний период.

Производство в августе продолжало расти, несмотря на устойчивое падение новых заказов. Соответственно, объемы

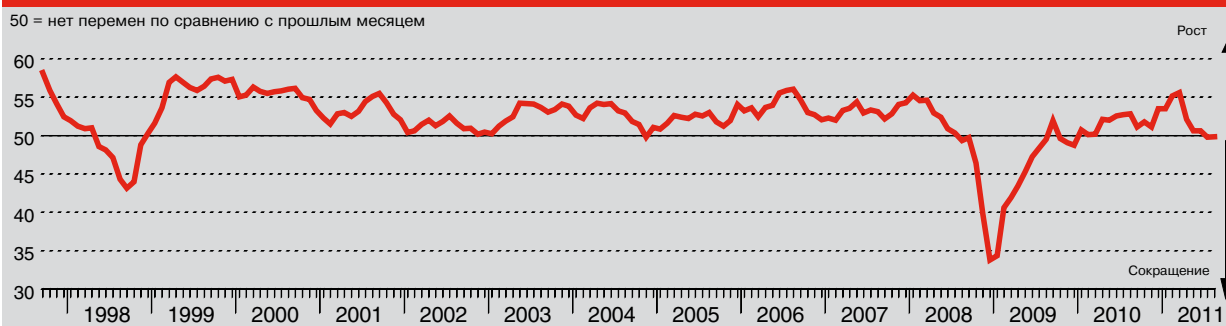
незавершенных заказов сократились двадцать третий месяц подряд. Тем не менее, темпы роста производства были слабыми и оставались значительно ниже среднего долгосрочного показателя исследования.

Российские производители столкнулись в августе со снижением объемов новых заказов и в среднем с сокращением занятости. Темпы сокращения рабочих мест в целом были незначительными, но зафиксировали второе уменьшение численности персонала в течение последних трех месяцев.

Данные за август зафиксировали дальнейшее замедление инфляции закупочных цен. Уровень инфляции ослабевает непрерывно с февраля 2011 года. За последний исследуемый период он достиг 25-месячного минимума, что ниже исторической тенденции исследования. Некоторые участники исследования связывали инфляцию закупочных цен с ослаблением курса рубля и ростом цен на металлы и топливо. Производители подняли цены на свою продукцию двадцать шестой месяц подряд, но уровень инфляции отпускных цен снизился до минимума с ноября 2009 года.

Объемы закупок сырья и материалов выросли в августе после падения в июле, что свидетельствует о том, что некоторые компании ожидают рост производственных потребностей в ближайшие месяцы. Сроки поставок сырья продолжали удлиняться, но минимальными за последние три месяца темпами. Между тем, запасы как сырья и материалов, так и готовой продукции продолжают сокращаться.

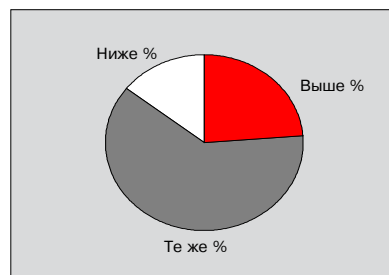
### Индекс PMI® обрабатывающих отраслей России банка HSBC



Индекс PMI® обрабатывающих отраслей России банка HSBC - это комплексный показатель, созданный с целью исследования общей конъюнктуры рынка в промышленном секторе и является лидирующим индикатором экономики в целом. Индикатор выводится из индивидуальных диффузионных индексов, которые измеряют происходящие изменения в объемах производства, новых заказах, занятости, сроках поставок сырья и материалов и объемах закупок сырья и материалов. Показатель индекса свыше 50.0 баллов указывает на общее повышение такой переменной величины, а ниже 50.0 баллов - на общее снижение. Показатель 50.0 баллов указывает на неизменность. Чем больше отклонение от 50.0 баллов, тем большее изменение происходит в индексе. *Purchasing Managers' Index™* и *PMI®* - торговые марки Markit Economics Limited, HSBC использует указанные марки в соответствии с лицензией. Markit и Markit логотип являются зарегистрированными торговыми марками Markit Group Limited.

## Индекс Объемов производства

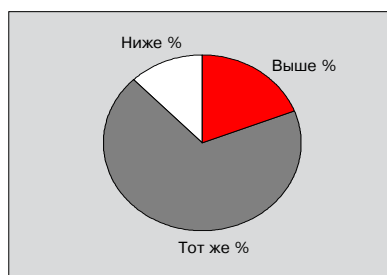
Сравнение объемов производства на настоящий момент с положением в предыдущем месяце.



Рост производства в обрабатывающих отраслях России в августе продолжился и составил более двух лет. Увеличение сезонно скорректированного Индекса Объемов производства указало на более высокие темпы роста по сравнению с июлем, но последнее значение по-прежнему свидетельствует о слабо выраженном росте. Компании, в которых произошло увеличение объемов производства, сообщили о подписании новых контрактов. Индекс оставался ниже своего среднего долгосрочного показателя в течение месяца.

## Индекс Новых заказов

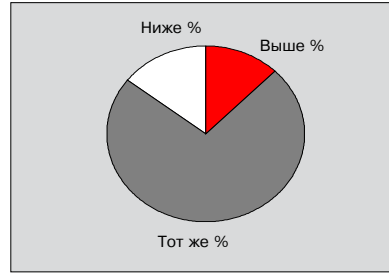
Сравнение уровня новых заказов, полученных в этом месяце, с положением в предыдущем месяце.



Объемы новых заказов, поступившие к российским производителям, в августе упали третий раз за последние четыре месяца. Это, как правило, было связано с ослаблением спроса в экономике. Индекс Новых заказов, с учетом сезонных колебаний, остался немного ниже критической отметки 50.0 баллов, зафиксировав незначительное сокращение.

## Индекс Новых экспортных заказов

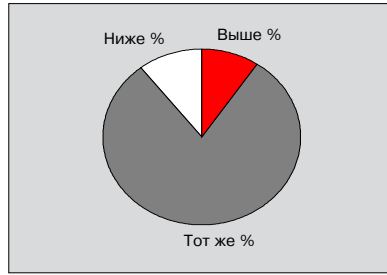
Сравнение уровня новых экспортных заказов, полученных в этом месяце, с положением в предыдущем месяце.



В августе сезонно скорректированный Индекс Новых экспортных заказов остался ниже критической отметки 50.0 баллов, что указывает на второе подряд ежемесячное падение экспорта в производственном секторе. Темпы снижения незначительно ослабли по сравнению с июльскими показателями. Некоторые компании связали снизившиеся экспортные заказы с конкуренцией со стороны китайских производителей.

## Индекс Невыполненных заказов

Сравнение уровня невыполненных компаний заказов в этом месяце с положением в предыдущем месяце.



Вслед за сокращением потребления незавершенные заказы в обрабатывающих отраслях России в августе продолжили снижение. Данная тенденция наблюдается с октября 2009 года. Однако в августе темпы снижения были самыми слабыми за шесть месяцев. Индекс Невыполненных заказов, с учетом сезонных колебаний, остался выше своего среднего долгосрочного показателя. Компании связали более низкие объемы незавершенных работ с ухудшением спроса со стороны нового бизнеса.

## Индекс Остатков готовой продукции

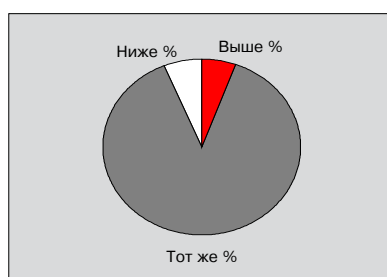
Сравнение остатков готовой продукции (в един.) на настоящий момент с положением в предыдущем месяце.



В августе сезонно скорректированный Индекс Остатков готовой продукции остался ниже критической отметки 50.0 баллов третий месяц подряд, зафиксировав дальнейшее сокращение запасов готовой продукции у российских производителей. Тем не менее, темпы снижения были самыми слабыми в этой последовательности. Некоторые респонденты сообщали, что с целью выполнения заказов отгрузки осуществлялись из запасов готовой продукции.

## Индекс Занятости

Сравнение уровня занятости в компании на настоящий момент с положением в предыдущем месяце.



Занятость в обрабатывающих отраслях России в августе сократилась. Индекс Занятости, с поправкой на сезонные колебания, опустился за критическую отметку 50.0 баллов второй раз за три месяца, зафиксировав максимальные темпы сокращения рабочих мест с марта 2010 года. Часть компаний сообщила о реструктуризации кадров в течение месяца, что отразило более низкое поступление объемов новых заказов. До июня рабочие места в промышленности росли в течение восьми месяцев подряд.

## Индекс Цен на выпускаемую продукцию

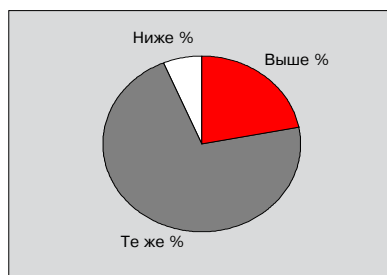
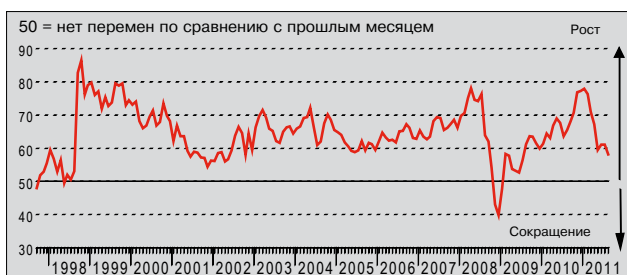
Сравнение средних цен на продукцию компании за ед. (объем) на настоящий момент с положением в предыдущем месяце.



Цены за конечную продукцию в обрабатывающих отраслях России в августе выросли двадцать шестой месяц подряд. В первую очередь это было связано с ростом затрат на производство. Однако, достигнув максимально высокого за два с половиной года уровня в начале года, темпы инфляции цен замедлились за последние пять месяцев. Индекс цен на выпускаемую продукцию, с поправкой на сезонные колебания, зафиксировал минимальный уровень инфляции с ноября 2009 года.

## Индекс Цен на сырье и материалы

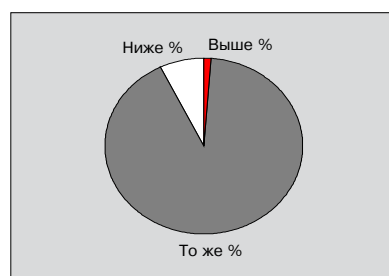
Сравнение средних цен на закупаемое сырье (объем) на настоящий момент с положением в предыдущем месяце.



Средние цены на сырье и материалы в обрабатывающих секторах России вновь выросли в августе, и текущий рост инфляции закупочных цен продлился до 31 месяца. Компании связали более высокие цены на сырье, в частности, на металлы и топливо, с ослаблением курса рубля. Тем не менее, темпы роста инфляции закупочных цен в секторе замедлились шестой раз за последние семь месяцев и стали минимальными с июля 2009 года. Сезонно скорректированный Индекс цен на сырье и материалы остался ниже своего среднего долгосрочного значения четвертый месяц подряд.

## Индекс Сроков поставок сырья и материалов

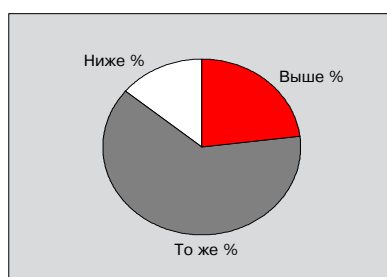
Сравнение количества закупленного сырья (в ед.) на настоящий момент с положением в предыдущем месяце.



Показатели работы поставщиков в обрабатывающих отраслях России продолжали ухудшаться в августе. Средние сроки, необходимые для поставок сырья и материалов производителям товаров, еще более удлиннились, хотя и в меньшей степени, чем в предыдущие два месяца. Данные исследования указывают на увеличение сроков поставок ежемесячно с октября 2008 года. От участников исследования поступали сообщения о дефиците сырья на рынке и задержках с железнодорожными поставками.

## Индекс Закупок сырья и материалов

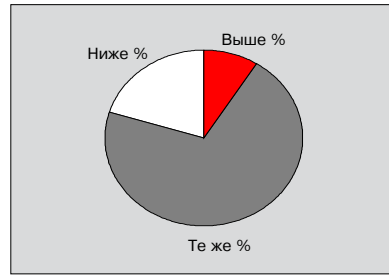
Сравнение количества закупленного сырья (в ед.) на настоящий момент с положением в предыдущем месяце.



Рост покупательской активности в августе возобновился после незначительного снижения в июле. Ровно 23% респондентов сообщили о более высоких объемах закупок сырья по сравнению с июлем, приписывая увеличение в основном за счет более высокой производительности. Более того, сезонно скорректированный Индекс Закупок сырья и материалов вырос до четырехмесячного максимума. Тем не менее, Индекс по-прежнему остался ниже своего среднего долгосрочного значения 53.0 баллов.

## Индекс Остатков сырья и материалов

Сравнение остатков сырья и материалов (в ед.) на настоящий момент с положением в предыдущем месяце.



Сырьевые запасы в обрабатывающих отраслях России продолжали резко снижаться в августе. Индекс Остатков сырья и материалов, с поправкой на сезонные колебания, лишь немного превысил свой восьмимесячный минимум в июле, зафиксировав существенные темпы сокращения. Практически каждая пятая компания сообщила об уменьшении складских запасов сырья и других ресурсов, что отчасти было связано с дефицитом.

## Заметки к исследованию и методологический комментарий

*PMI*<sup>®</sup> основан на анализе ответов на вопросы анкеты, ежемесячно получаемых от руководящих работников более 300 предприятий промышленности. Выборка респондентов отражает вклад представляемой респондентами отрасли промышленности в ВВП согласно делению, принятому Группой промышленных классификационных стандартов. Ответы на вопросы отражают изменения, имевшие место по сравнению с предыдущим месяцем, и основываются на показателях на середину месяца. В Отчет включены следующие данные по каждому показателю: процентные соотношения между группами ответов, разница между количеством позитивных и негативных ответов, а также "диффузионный" индекс. Этот индекс выводится как сумма положительных ответов и половины ответов группы "без изменений".

*PMI* - это комбинированный индикатор, основанный на пяти показателях со следующим удельным весом: Новые заказы - 0.3; Объемы производства - 0.25; Занятость - 0.2; Сроки поставок сырья и материалов - 0.15; Запасы сырья и материалов - 0.1. Индекс Сроков поставок инвертирован, чтобы сохранить направление, аналогичное остальным индексам.

Диффузионные индексы обладают всеми характеристиками ведущих индикаторов и являются подходящими суммарными показателями, показывающими преобладающее направление изменения. Показатель индекса свыше 50.0 баллов указывает на общее повышение такой переменной величины, а ниже 50.0 баллов - на общее снижение.

Markit не пересматривает базовые данные исследования после первой публикации. Однако сезонно откорректированные факторы время от времени могут пересматриваться по мере необходимости, что отразится на серии сезонно откорректированных данных.

## Предупреждение

Права на интеллектуальную собственность Индекса *PMI*<sup>®</sup> обрабатывающих отраслей России банка HSBC, предусмотренные в этом документе, принадлежат компании Markit Economics Limited. Любое несанкционированное использование, включая, среди прочего, копирование, распространение, передачу или иное применение любых фигурирующих в данном документе данных, не разрешается без предварительного согласия Markit. Компания Markit не несет никакой ответственности, обязанности или обязательств за или в отношении содержания или информации («данные»), содержащихся в этом документе, любые ошибки, неточности, пропуски или задержки данных, либо за любые действия, предпринятые в отношении этого. Ни при каких обстоятельствах Markit не несет ответственности за любые фактические, случайные или косвенные убытки, понесенные в результате использования таких данных. *Purchasing Managers' Index*<sup>™</sup> и *PMI*<sup>®</sup> - торговые марки Markit Economics Limited, HSBC использует указанные марки в соответствии с лицензией. Markit и Markit логотип являются зарегистрированными торговыми марками Markit Group Limited.