

Эмбарго до: 08:00 (МОСКВА), 1 августа 2011

## Индекс PMI® обрабатывающих отраслей России банка HSBC

В июле произошло ухудшение рыночной конъюнктуры в обрабатывающих отраслях России.

### Основные выводы в июле:

- Индекс PMI опустился ниже 50.0 баллов, что явилось отражением падения уровня новых заказов.
- Замедление роста производительности до незначительных темпов.
- Минимальная за двенадцать месяцев инфляция отпускных цен.

Данные HSBC PMI®, полученные компанией Markit, зафиксировали общее ухудшение рыночной конъюнктуры в обрабатывающих отраслях России. Новые заказы сократились второй раз за три месяца, одновременно произошло очередное замедление роста объемов производства, а закупочная активность упала. С другой стороны, занятость незначительно выросла после июньского сокращения, а инфляционное давление продолжает следовать нисходящей траектории.

Основной показатель исследования – сезонно скорректированный Индекс PMI обрабатывающих отраслей России банка HSBC, который отслеживает общую конъюнктуру рынка и состоит из пяти компонентов – новые заказы, объемы производства, занятость, сроки поставок сырья и материалов и запасы сырья и материалов. Любой показатель выше 50.0 баллов указывает на рост, ниже 50.0 баллов – на падение деловой активности.

Индекс PMI опустился четвертый месяц подряд с максимального мартовского значения 55.6 баллов, упав ниже критической отметки 50.0 баллов до отметки 49.8 балла. Несмотря на то, что последние результаты зафиксировали лишь незначительное общее ухудшение рыночной конъюнктуры, это было первое значение ниже 50.0 баллов с декабря 2009 года. Падение Индекса является следствием ослабления значений таких компонентов, как новые заказы, объемы производства и объемы закупок.

Объемы новых заказов, поступивших в компании обрабатывающих отраслей России, в июле упали. Несмотря на то, что общее падение было незначительным, темпы сокращения, тем не менее, были максимальными с мая 2009 года. Полученные данные продемонстрировали, что объемы новых заказов за последние три месяца были в целом незначительными. В июле также

произошло сокращение новых экспортных заказов, второй раз за четыре месяца.

Общий рост производительности в июле продолжился, продлив текущий период расширения до 24 месяцев. Темпы роста, тем не менее, замедлились четвертый раз за последние пять месяцев до незначительных, и были минимальными в текущей серии. Объемы незавершенных заказов сократились двадцать второй месяц подряд, и темпы сокращения были существенными (несмотря на то, что эти темпы были минимальными с марта с.г.).

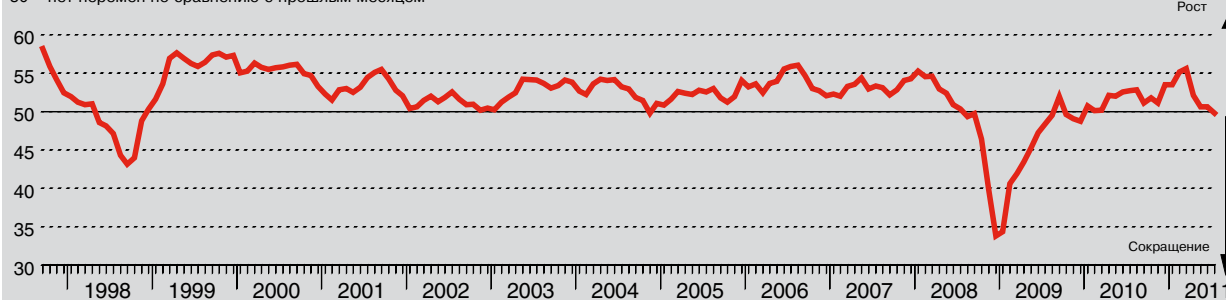
Занятость в обрабатывающих отраслях, упав в июне впервые за девять месяцев, в июле выросла. Однако темпы роста рабочих мест были незначительными с учетом того, что практически каждая десятая компания сообщила о росте численности сотрудников с июня.

Следуя тенденции новых заказов, объемы сырьевых закупок в компаниях обрабатывающих отраслей России в июле сократились. Темпы сокращения были незначительными, но это было первое снижение с августа 2009 года. Несмотря на ослабление закупочной активности, сроки поставок сырья и материалов продолжали удлиняться, что частично было связано с проблемами транспортировки.

Инфляционное давление в июле было ослаблено по сравнению с ситуацией на начало года. Инфляция закупочных цен была на втором самом низком уровне за 19 месяцев, в то время как рост отпускных цен в обрабатывающих отраслях России был минимальным с июля 2010 года. Значения двух ценовых индексов исследования в последний период были ниже соответствующих средних значений в долгосрочном периоде. Высокие общие затраты были связаны с ценами на металлы и нефть.

### Индекс PMI® обрабатывающих отраслей России банка HSBC

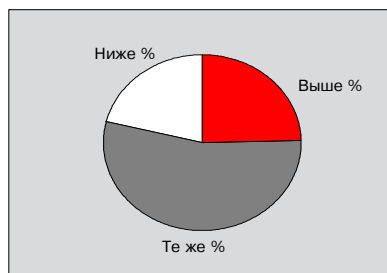
50 = нет перемен по сравнению с прошлым месяцем



Индекс PMI® обрабатывающих отраслей России банка HSBC - это комплексный показатель, созданный с целью исследования общей конъюнктуры рынка в промышленном секторе и является лидирующим индикатором экономики в целом. Индикатор выводится из индивидуальных диффузионных индексов, которые измеряют происходящие изменения в объемах производства, новых заказах, занятости, сроках поставок сырья и материалов и объемах закупок сырья и материалов. Показатель индекса свыше 50.0 баллов указывает на общее повышение такой переменной величины, а ниже 50.0 баллов - на общее снижение. Показатель 50.0 баллов указывает на неизменность. Чем больше отклонение от 50.0 баллов, тем большее изменение происходит в индексе. *Purchasing Managers' Index™* и *PMI®* - торговые марки Markit Economics Limited, HSBC использует указанные марки в соответствии с лицензией. Markit и Markit логотип являются зарегистрированными торговыми марками Markit Group Limited.

## Индекс Объемов производства

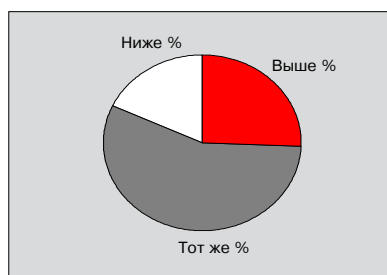
Сравнение объемов производства на настоящий момент с положением в предыдущем месяце.



Производительность в обрабатывающих отраслях России в июне росла. Текущий период роста продлился до двух лет. Около четверти участников исследования указали на рост объемов производства и объяснили этот рост повышением спроса. Тем не менее, сезонно скорректированный Индекс Объемов производства опустился еще ниже, и последнее значение зафиксировало совсем незначительные темпы роста, минимальные за текущий период. Индекс также был ниже своего среднего долгосрочного значения (54.3 баллов).

## Индекс Новых заказов

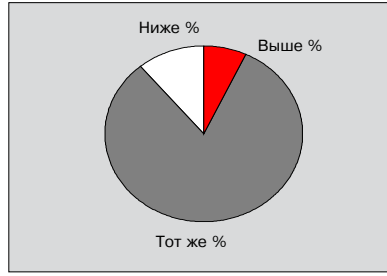
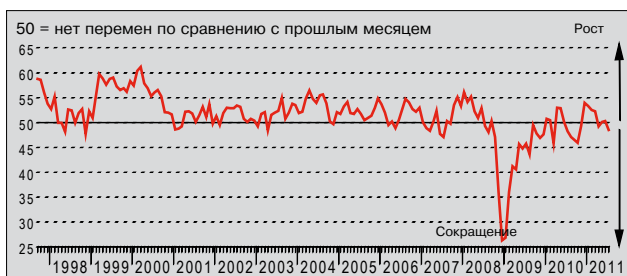
Сравнение уровня новых заказов, полученных в этом месяце, с положением в предыдущем месяце.



Данные за июль зафиксировали незначительное сокращение новых заказов, поступивших в компании обрабатывающих отраслей России. Сезонно скорректированный Индекс Новых заказов опустился ниже критической отметки 50.0 баллов второй раз за три месяца до минимального с мая 2009 года уровня. Около 18% респондентов сообщили о падении новых заказов, что было связано с ослаблением рыночной конъюнктуры. До мая с.г. рост новых заказов оставался непрерывным на протяжении 13 месяцев.

## Индекс Новых экспортных заказов

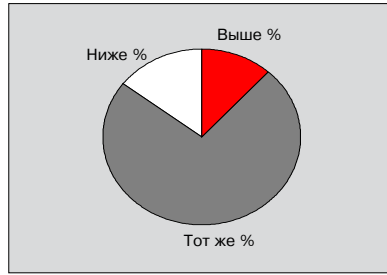
Сравнение уровня новых экспортных заказов, полученных в этом месяце, с положением в предыдущем месяце.



Объемы новых заказов, поступивших с экспортных рынков, сократились в июле второй раз за четыре месяца. После незначительного роста в течение двух предыдущих месяцев Индекс Новых экспортных заказов, с поправкой на сезонные колебания, зафиксировал максимальные темпы сокращения с октября прошлого года. Около 11% участников исследования сообщили о сокращении, только 7% респондентов указали на рост новых экспортных контрактов в течение месяца.

## Индекс Невыполненных заказов

Сравнение уровня невыполненных компанией заказов в этом месяце с положением в предыдущем месяце.



Сезонно скорректированный Индекс Невыполненных заказов остался ниже критической отметки 50.0 баллов двадцать второй месяц подряд в июле, что указало на продолжающееся сокращение незавершенных заказов в компаниях обрабатывающих отраслей России. Следует отметить, что темпы сокращения в течение месяца замедлились до минимальных значений за период с марта с.г., и были ниже средних долгосрочных значений. Некоторые компании связали сокращение незавершенных заказов с отсутствием новых заказов.

## Индекс Остатков готовой продукции

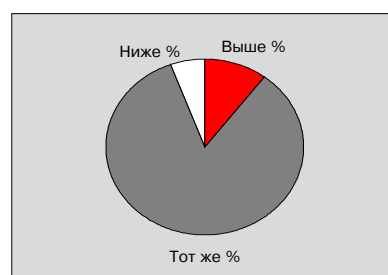
Сравнение остатков готовой продукции (в един.) на настоящий момент с положением в предыдущем месяце.



Российские производители продолжали сообщать о сокращении запасов готовой продукции в июле. Сезонно скорректированный Индекс Остатков готовой продукции с июня вырос, зафиксировав незначительное ослабление темпов сокращения. 24% компаний, сообщивших о более низких запасах готовой продукции, основной причиной сокращения называли рост отгрузок.

## Индекс Занятости

Сравнение уровня занятости в компании на настоящий момент с положением в предыдущем месяце.



Рост рабочих мест в компаниях обрабатывающих отраслей России в июле возобновился. Сезонно скорректированный Индекс Занятости вновь превысил критическую отметку 50.0 баллов, однако зафиксировал лишь незначительные темпы роста. До июня рост занятости продолжался на протяжении восьми месяцев подряд. Практически каждая десятая компания сообщила о найме новых рабочих в течение последнего исследуемого периода, что было связано с увеличением объемов работ.

## Индекс Цен на выпускаемую продукцию

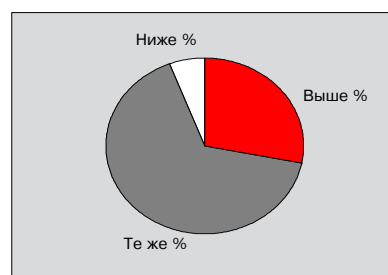
Сравнение средних цен на продукцию компании за ед. (объем) на настоящий момент с положением в предыдущем месяце.



В июле российские производители повысили цены на свою продукцию, и текущий период роста инфляции отпускных цен продлился до 25 месяцев. 14,5% респондентов сообщили о повышении цен на свою продукцию, что в основном было связано с ростом цен на сырье и материалы. Однако темпы роста инфляции отпускных цен еще более ослабли в течение месяца и были минимальными с июля 2010 года.

## Индекс Цен на сырье и материалы

Сравнение средних цен на закупаемое сырье (объем) на настоящий момент с положением в предыдущем месяце.



В июле российские производители вновь оказались перед лицом растущих средних цен на сырье и материалы, что частично было отнесено на счет роста цен на металлы и нефть. За последние два с половиной года инфляция сырьевых цен фиксируется ежемесячно, тем не менее, сезонно скорректированный Индекс Цен на сырье и материалы незначительно изменился с июня и остался ниже своего среднего долгосрочного значения 64.8 баллов, зафиксировав относительно незначительное усиление ценового давления.