

Эмбарго до: 08:00 (МОСКВА), 1 июля 2011

Индекс PMI® обрабатывающих отраслей России банка HSBC

В июне произошло дальнейшее замедление роста в обрабатывающих отраслях России.

Основные выводы в июне:

- По-прежнему незначительный рост объемов производства.
- Слабый рост новых заказов.
- Падение занятости в обрабатывающих отраслях.

Данные HSBC PMI® полученные компанией Markit, зафиксировали в июне дальнейшее незначительное улучшение рыночной конъюнктуры в обрабатывающих отраслях России. Рост объемов производства остался умеренным, рост новых заказов сдержанным, а объемы незавершенных заказов еще более уменьшились. Кроме того, впервые с сентября прошлого года произошло сокращение занятости. Инфляция закупочных цен, несмотря на незначительное ускорение с мая, осталась ниже средней долгосрочной тенденции исследования.

Основной показатель исследования – сезонно скорректированный Индекс PMI обрабатывающих отраслей России банка HSBC, который отслеживает общую конъюнктуру рынка и состоит из пяти компонентов – новые заказы, объемы производства, занятость, сроки поставок сырья и материалов и запасы сырья и материалов. Любой показатель выше 50.0 баллов указывает на рост, ниже 50.0 баллов – на падение деловой активности.

Индекс PMI остался в июне выше критической отметки 50.0 баллов одиннадцатый месяц подряд, однако приблизился к нейтральной зоне, составив 50.6 баллов. Данное значение стало минимальным с марта 2010 года, что ниже среднего долгосрочного значения 52.1 баллов. Нисходящая тенденция Индекса PMI в основном отразила ослабленное влияние компонента занятости.

Рост объемов производства в обрабатывающих отраслях России в июне продолжился двадцать третий месяц подряд. Однако темпы роста остались незначительными и заметно ослабели после максимальных почти за три года значений, зафиксированных в феврале.

Основным фактором влияния на замедление производственного роста послужил замирающий тренд новых заказов. Будучи

практически на уровне стагнации в мае, объемы новых заказов в июне выросли лишь незначительно. Согласно результатам исследования спрос как на внутреннем, так и на внешнем рынках был слабым. Компании продолжали наращивать закупочную активность, однако темпы роста закупок остались сдержанными.

Слабый рост новых заказов не был достаточным для наращивания общего роста занятости в обрабатывающих отраслях России. До июня занятость росла на протяжении восьми месяцев подряд – это была самая длительная серия роста с 2007 года. В то же время следует отметить, что сокращение рабочих мест за последний период было совсем незначительным.

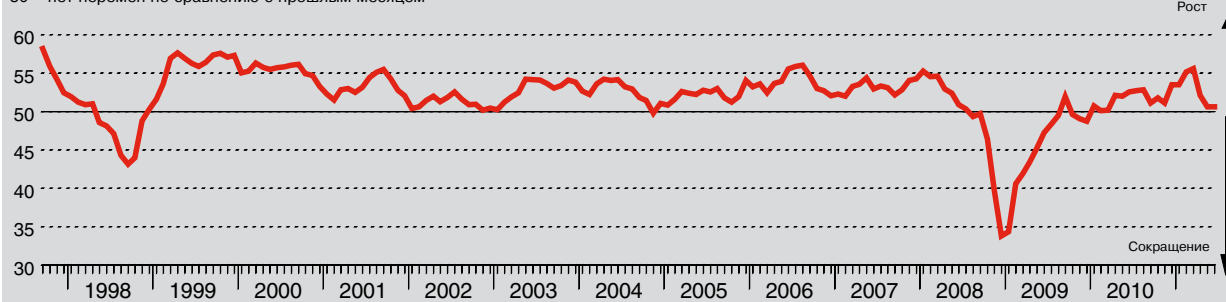
В силу сдержанного роста новых заказов в июне, падение незавершенных заказов было существенным. Незавершенные заказы сокращаются ежемесячно с октября 2009 года.

Инфляция закупочных цен в июне осталась практически на майском уровне, минимальном за двадцать два месяца, что ниже средней долгосрочной тенденции. Однако следует отметить, что впервые за пять месяцев произошло укрепление темпов роста инфляции. Участники исследования сообщили, что цены на электроэнергию, металлы и строительные материалы выросли по сравнению с прошлым месяцем.

Отпускные цены на продукцию компаний обрабатывающих отраслей России в июне выросли, что происходит на протяжении последних двух лет. Однако темпы инфляции отпускных цен в июне замедлились третий месяц подряд до минимальных.

Индекс PMI® обрабатывающих отраслей России банка HSBC

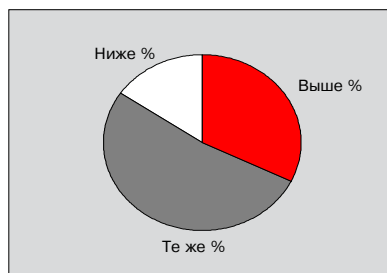
50 = нет перемен по сравнению с прошлым месяцем



Индекс PMI® обрабатывающих отраслей России банка HSBC - это комплексный показатель, созданный с целью исследования общей конъюнктуры рынка в промышленном секторе и является лидирующим индикатором экономики в целом. Индикатор выводится из индивидуальных диффузионных индексов, которые измеряют происходящие изменения в объемах производства, новых заказах, занятости, сроках поставок сырья и материалов и объемах закупок сырья и материалов. Показатель индекса свыше 50.0 баллов указывает на общее повышение такой переменной величины, а ниже 50.0 баллов - на общее снижение. Показатель 50.0 баллов указывает на неизменность. Чем больше отклонение от 50.0 баллов, тем большее изменение происходит в индексе. *Purchasing Managers' Index™* и *PMI®* - торговые марки Markit Economics Limited, HSBC использует указанные марки в соответствии с лицензией. Markit и Markit логотип являются зарегистрированными торговыми марками Markit Group Limited.

Индекс Объемов производства

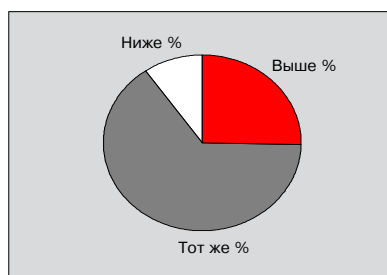
Сравнение объемов производства на настоящий момент с положением в предыдущем месяце.



Рост объемов производства в обрабатывающих отраслях России в июне продолжился, что в основном было связано с повышением спроса. Текущая серия роста сейчас продлилась до двадцати трех месяцев, однако сезонно скорректированный Индекс Объемов новых заказов остался на уровне, указывающем на слабые темпы роста, которые лишь немного отличались от майского роста, самого слабого за семнадцать месяцев. Индекс остался значительно ниже среднего долгосрочного уровня 54.3 баллов.

Индекс Новых заказов

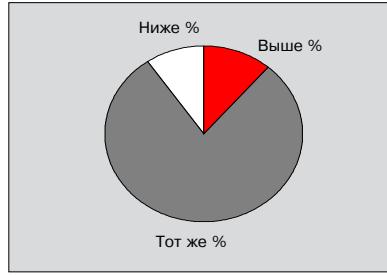
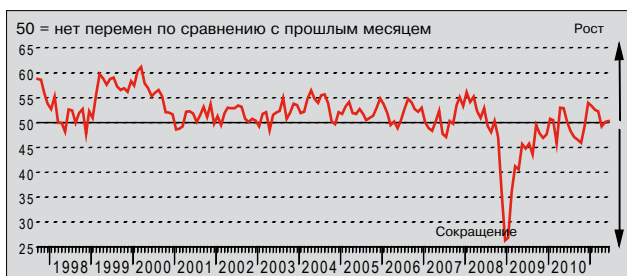
Сравнение уровня новых заказов, полученных в этом месяце, с положением в предыдущем месяце.



Сезонно скорректированный Индекс Новых заказов превысил критическую отметку 50.0 баллов, зафиксировав рост объемов новых заказов, поступивших в компании обрабатывающих отраслей России. Последнее повышение последовало после незначительного сокращения заказов в мае, которое стало первым с марта 2010 года. Однако темпы роста новых заказов за исследуемый период были сдержанными и значительно слабее своей долгосрочной тенденции. Компании сообщили о росте спроса со стороны как внутреннего, так и международного рынков.

Индекс Новых экспортных заказов

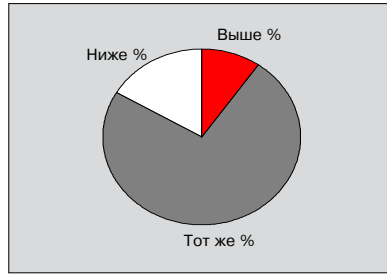
Сравнение уровня новых экспортных заказов, полученных в этом месяце, с положением в предыдущем месяце.



В июне произошло повышение общего уровня экспортных заказов. Тем не менее, Индекс Новых экспортных заказов, с поправкой на сезонные колебания, остался на уровне, лишь немного превысившем критическую отметку, и зафиксировал незначительные темпы роста. Около 11% опрошенных компаний сообщили о росте новых экспортных заказов по сравнению с маем, а около 10% - отметили их сокращение.

Индекс Невыполненных заказов

Сравнение уровня невыполненных компаний заказов в этом месяце с положением в предыдущем месяце.



Можно предположить, что в июне все еще имелись в наличии незадействованные производственные мощности в компаниях обрабатывающих отраслей России, поскольку произошло дальнейшее сокращение объемов невыполненных заказов. Сезонно скорректированный Индекс Невыполненных заказов вновь указал на резкое падение, хотя и самое слабое за последние три месяца. Сокращение незавершенных заказов происходит ежемесячно с октября 2009 года.

Индекс Остатков готовой продукции

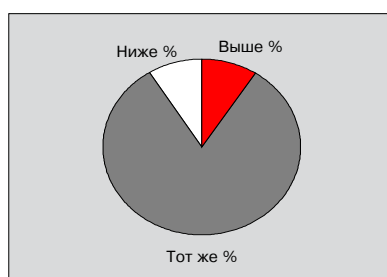
Сравнение остатков готовой продукции (в един.) на настоящий момент с положением в предыдущем месяце.



В июне вновь произошло уменьшение запасов готовой продукции в обрабатывающих отраслях России, последовавшее после первого за два с половиной года роста, зарегистрированного в мае. Сезонно скорректированный Индекс Остатков готовой продукции упал за критическую отметку 50.0 баллов. Последнее значение указало на максимальные темпы сокращения с декабря прошлого года. Более низкие объемы запасов отразили стремление компаний усилить контроль инвентарных запасов.

Индекс Занятости

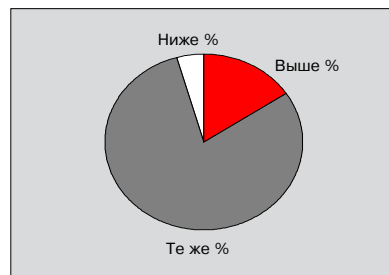
Сравнение уровня занятости в компании на настоящий момент с положением в предыдущем месяце.



В июне произошло сокращение занятости в обрабатывающих отраслях России, которое последовало за непрерывным восьмимесячным ростом рабочих мест. Однако сезонно скорректированный Индекс Занятости опустился лишь немного за критическую отметку, указав на совсем незначительную степень сокращения занятости. 8.9% респондентов сообщили о сокращении рабочих мест в основном по причине слабой рыночной конъюнктуры.

Индекс Цен на выпускаемую продукцию

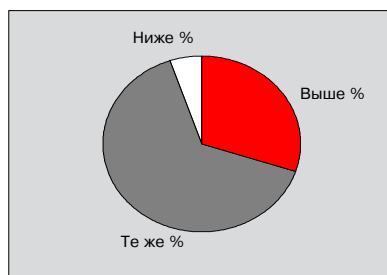
Сравнение средних цен на продукцию компании за ед. (объем) на настоящий момент с положением в предыдущем месяце.



В июне вновь произошел рост отпускных цен в обрабатывающих отраслях России, продлив текущую серию инфляционного роста до двух лет. Повышение цен на выпускаемую продукцию в основном было отнесено на счет роста цен на сырье и энергоносители. Следует отметить, что сезонно скорректированный Индекс Цен на выпускаемую продукцию падает три месяца подряд, и последнее значение зафиксировало минимальные темпы роста инфляции отпускных цен с июля 2010 года. В июне Индекс также остался ниже своей средней долгосрочной тенденции.

Индекс Цен на сырье и материалы

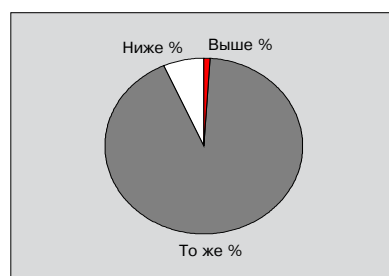
Сравнение средних цен на закупаемое сырье (объем) на настоящий момент с положением в предыдущем месяце.



В июне продолжился рост отпускных цен в обрабатывающих отраслях России. Темпы инфляции отпускных цен остались ниже средней долгосрочной тенденции второй месяц подряд. Однако, как показал сезонно скорректированный Индекс Цен на сырье и материалы, предыдущий четырехмесячный период ослабления давления на сырьевые затраты был остановлен, поскольку впервые с января 2011г. произошел рост Индекса. Среди источников инфляционного роста были отмечены энергоносители, металлы и строительные материалы.

Индекс Сроков поставок сырья и материалов

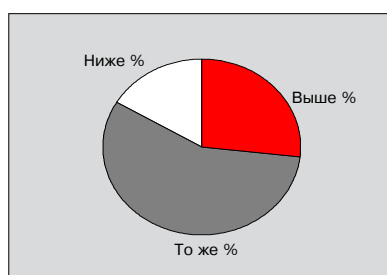
Сравнение количества закупленного сырья (в ед.) на настоящий момент с положением в предыдущем месяце.



Сезонно скорректированный Индекс Сроков поставок сырья и материалов остался в июне ниже критической отметки 50.0 баллов, зафиксировав дальнейшее увеличение сроков поставок в обрабатывающих отраслях России. Индекс опустился в течение месяца, указав на максимальное замедление сроков поставок с марта 2011г. Некоторые участники исследования сообщили о задержках по импортным контрактам.

Индекс Закупок сырья и материалов

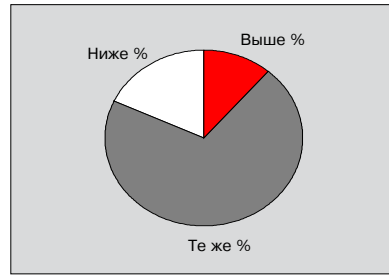
Сравнение количества закупленного сырья (в ед.) на настоящий момент с положением в предыдущем месяце.



Закупочная активность в обрабатывающих отраслях России в июне выросла двадцать второй месяц подряд. Участники исследования объяснили данный рост более высокими производственными потребностями. Сезонно скорректированный Индекс Закупок сырья и материалов остался на уровне майского показателя, зафиксировав незначительное увеличение. Индекс также остался ниже своего среднего долгосрочного значения 53.0 баллов.

Индекс Остатков сырья и материалов

Сравнение остатков сырья и материалов (в ед.) на настоящий момент с положением в предыдущем месяце.



В июне произошло дальнейшее сокращение запасов сырья и материалов в обрабатывающих отраслях России. Более того, темпы сокращения продолжали набирать скорость, что зафиксировал Индекс Остатков сырья и материалов, который, с поправкой на сезонные колебания, продолжал падать на протяжении последних трех месяцев. Последнее значение Индекса указало на максимальные темпы сокращения с января 2011г.

Заметки к исследованию и методологический комментарий

PMI[®] основан на анализе ответов на вопросы анкеты, ежемесячно получаемых от руководящих работников более 300 предприятий промышленности. Выборка респондентов отражает вклад представляемой респондентами отрасли промышленности в ВВП согласно делению, принятому Группой промышленных классификационных стандартов. Ответы на вопросы отражают изменения, имевшие место по сравнению с предыдущим месяцем, и основываются на показателях на середину месяца. В Отчет включены следующие данные по каждому показателю: процентные соотношения между группами ответов, разница между количеством позитивных и негативных ответов, а также "диффузионный" индекс. Этот индекс выводится как сумма положительных ответов и половины ответов группы "без изменений".

PMI - это комбинированный индикатор, основанный на пяти показателях со следующим удельным весом: Новые заказы - 0.3; Объемы производства - 0.25; Занятость - 0.2; Сроки поставок сырья и материалов - 0.15; Запасы сырья и материалов - 0.1. Индекс Сроков поставок инвертирован, чтобы сохранить направление, аналогичное остальным индексам.

Диффузионные индексы обладают всеми характеристиками ведущих индикаторов и являются подходящими суммарными показателями, показывающими преобладающее направление изменения. Показатель индекса свыше 50.0 баллов указывает на общее повышение такой переменной величины, а ниже 50.0 баллов - на общее снижение.

Markit не пересматривает базовые данные исследования после первой публикации. Однако сезонно откорректированные факторы время от времени могут пересматриваться по мере необходимости, что отразится на серии сезонно откорректированных данных.

Предупреждение

Права на интеллектуальную собственность Индекса *PMI*[®] обрабатывающих отраслей России банка HSBC, предусмотренные в этом документе, принадлежат компании Markit Economics Limited. Любое несанкционированное использование, включая, среди прочего, копирование, распространение, передачу или иное применение любых фигурирующих в данном документе данных, не разрешается без предварительного согласия Markit. Компания Markit не несет никакой ответственности, обязанности или обязательств за или в отношении содержания или информации («данные»), содержащихся в этом документе, любые ошибки, неточности, пропуски или задержки данных, либо за любые действия, предпринятые в отношении этого. Ни при каких обстоятельствах Markit не несет ответственности за любые фактические, случайные или косвенные убытки, понесенные в результате использования таких данных. *Purchasing Managers' Index*[™] и *PMI*[®] - торговые марки Markit Economics Limited, HSBC использует указанные марки в соответствии с лицензией. Markit и Markit логотип являются зарегистрированными торговыми марками Markit Group Limited.