

Эмбарго до: 08:00 (МОСКВА), 1 июня 2011

Индекс PMI™ обрабатывающих отраслей России банка HSBC

В мае деловой климат в обрабатывающих отраслях России улучшился лишь незначительно.

Основные выводы в мае:

- Индекс PMI обрабатывающих отраслей с показателем 50.7 баллов близок к критической отметке.
- Минимальный рост объемов производства с декабря 2009 года.
- Самые слабые за двадцать два месяца темпы роста инфляции закупочных цен.

Данные исследования, проводимого компанией Markit для HSBC, зафиксировали почти стагнацию роста в обрабатывающих отраслях России в мае, а также резкое ослабление инфляционного давления на закупочные цены. Рост производства замедлился до умеренных темпов, поскольку поступление новых заказов практически приостановилось за месяц, в то время как запасы готовой продукции увеличились из-за низких продаж.

Основной показатель исследования – сезонно скорректированный Индекс PMI™ обрабатывающих отраслей России банка HSBC, который отслеживает общую конъюнктуру рынка и состоит из пяти компонентов – новые заказы, объемы производства, занятость, сроки поставок сырья и материалов и запасы сырья и материалов. Любой показатель выше 50.0 баллов указывает на рост, ниже 50.0 баллов – на падение деловой активности.

В мае Индекс PMI упал до уровня 50.7 баллов и лишь немного превысил критическую отметку 50.0 баллов. Снижение Индекса на 4.9 пунктов с самого высокого за пятьдесят пять месяцев мартовского показателя 55.6 баллов было самым значительным после финансового кризиса конца 2008 года. Падение Индекса PMI отразило ослабление влияния таких компонентов, как объемы производства и новые заказы и, в меньшей степени, показателя остатков сырья и материалов.

Согласно последним данным, поступление новых заказов в мае сократилось незначительно по сравнению с предыдущим месяцем. Внутренний спрос упал, в то время как приток экспортных заказов остался практически на уровне прошлого месяца. Общая стагнация роста новых заказов положила конец серии непрерывного роста показателя, начавшейся в апреле 2010 года.

Рост объемов производства в мае продолжился двадцать второй

месяц подряд, однако его темпы снизились. Замедление темпов роста продолжается непрерывно с февраля, когда был зарегистрирован максимальный почти за три года рост, а последнее замедление было самым существенным с декабря 2009 года. Затухающую тенденцию роста рыночной конъюнктуры в обрабатывающих отраслях России подтвердило самое резкое за шесть месяцев сокращение объемов незавершенных заказов и рост запасов готовой продукции из-за низких объемов продаж.

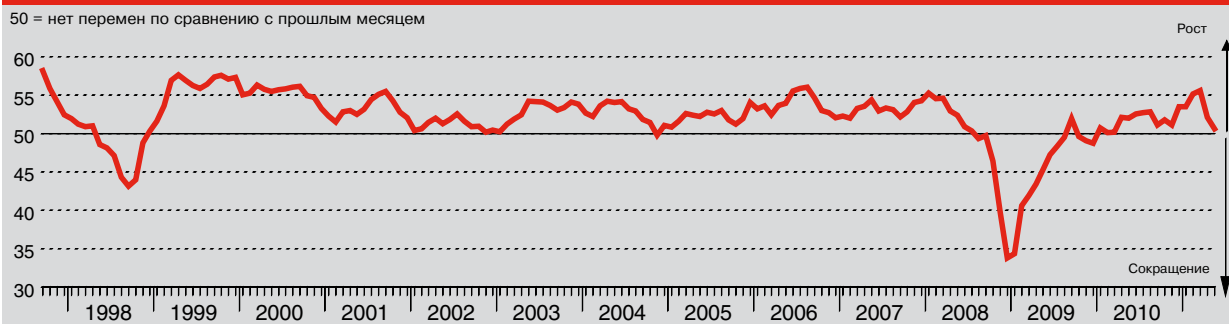
Степень ослабления инфляционного давления в мае была максимальной с начала глобального финансового кризиса, что отразило недавнее падение цен на сырьевые товары. Инфляция закупочных цен замедлилась четвертый месяц подряд после максимально высоких показателей в январе этого года, и была самой слабой с июля 2009 года. Инфляция закупочных цен также была низкой в контексте исторических данных исследования.

В мае российские производители повысили цены на свою продукцию двадцать второй месяц подряд. Тем не менее, инфляция отпускных цен замедлилась, следуя за тенденцией закупочных цен. Последнее повышение было минимальным с июля прошлого года, оно также было слабее средней долгосрочной тенденции исследования.

Обнадеживающим пунктом майского исследования стал дельнейший рост занятости в обрабатывающих отраслях России. Текущий период роста рабочих мест продлился до восьми месяцев, но последний рост был слабее среднего показателя в этой серии. Несмотря на низкую тенденцию увеличения новых заказов, на предприятиях также было зафиксировано повышение закупочной активности, рост которой, однако, был минимальным с ноября прошлого года.

Индекс PMI™ обрабатывающих отраслей России банка HSBC

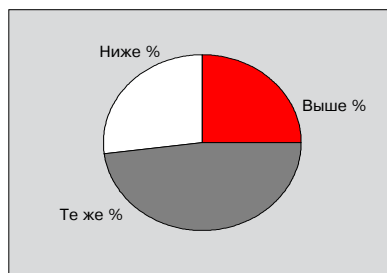
50 = нет перемен по сравнению с прошлым месяцем



Индекс PMI™ обрабатывающих отраслей России банка HSBC - это комплексный показатель, созданный с целью исследования общей конъюнктуры рынка в промышленном секторе и является лидирующим индикатором экономики в целом. Индикатор выводится из индивидуальных диффузионных индексов, которые измеряют происходящие изменения в объемах производства, новых заказах, занятости, сроках поставок сырья и материалов и объемах закупок сырья и материалов. Показатель индекса свыше 50.0 баллов указывает на общее повышение такой переменной величины, а ниже 50.0 баллов - на общее снижение. Показатель 50.0 баллов указывает на неизменность. Чем больше отклонение от 50.0 баллов, тем большее изменение происходит в индексе. *Purchasing Managers' Index™* и *PMI™* - торговые марки Markit Economics Limited, HSBC использует указанные марки в соответствии с лицензией. Markit и Markit логотип являются зарегистрированными торговыми марками Markit Group Limited.

Индекс Объемов производства

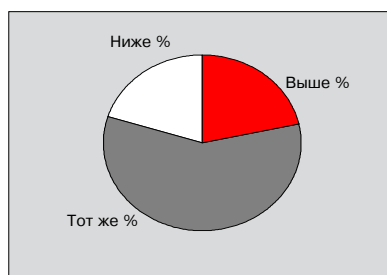
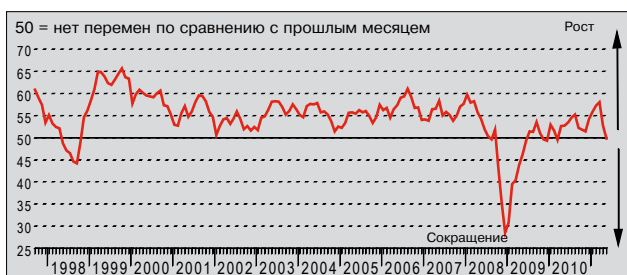
Сравнение объемов производства на настоящий момент с положением в предыдущем месяце.



Рост объемов производства в обрабатывающих отраслях России замедлился в мае до незначительных темпов. Сезонно откорректированный Индекс Объемов производства опустился третий месяц подряд и зафиксировал самые слабые темпы роста с декабря 2009 года. Значение Индекса в последний исследуемый период было также ниже средней долгосрочной тенденции исследования на уровне 54.4 балла. Некоторые компании сообщили о потере части рынка в течение месяца, поскольку конкурентное давление усилилось.

Индекс Новых заказов

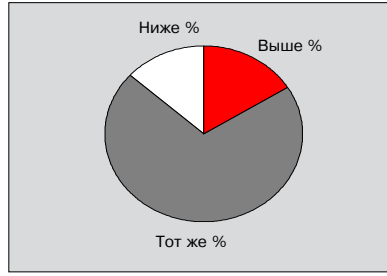
Сравнение уровня новых заказов, полученных в этом месяце, с положением в предыдущем месяце.



Данные за май зафиксировали стагнацию в отношении роста новых заказов в обрабатывающих отраслях России. Сезонно откорректированный Индекс Новых заказов упал второй месяц подряд с максимального за три года мартовского показателя до уровня, который был незначительно ниже критической отметки 50.0 баллов. Это незначительное сокращение роста новых заказов положило конец тринадцатимесячной серии непрерывного роста показателя. Часть компаний сообщила о падении спроса на свою продукцию в течение месяца, а каждая пятая компания сообщила о снижении поступления новых заказов по сравнению с апрелем.

Индекс Новых экспортных заказов

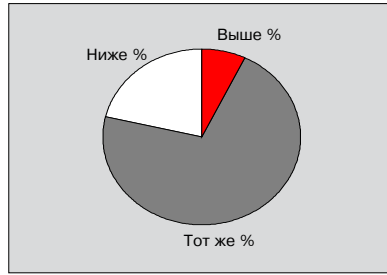
Сравнение уровня новых экспортных заказов, полученных в этом месяце, с положением в предыдущем месяце.



Объемы новых заказов, поступивших в компании обрабатывающих отраслей России с международных рынков, в мае практически не изменились по сравнению с предыдущим месяцем. Сезонно откорректированный Индекс Новых экспортных заказов превысил критическую отметку 50.0 баллов, но зафиксировал лишь незначительное увеличение новых контрактов. До апреля новые экспортные заказы росли четыре месяца подряд – это серия непрерывного роста была самой длительной за два с половиной года.

Индекс Невыполненных заказов

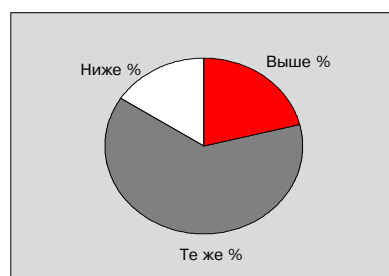
Сравнение уровня невыполненных компаний заказов в этом месяце с положением в предыдущем месяце.



Наличие невостребованных производственных мощностей в обрабатывающих отраслях России в мае сохранилось. Индекс Невыполненных заказов, с поправкой на сезонные колебания, зафиксировал сокращение, которое происходит ежемесячно с октября 2009 года. Более того, последние темпы сокращения были максимальными с ноября прошлого года. В большинстве случаев компании отмечали, что текущий уровень спроса не давит на производственные планы.

Индекс Остатков готовой продукции

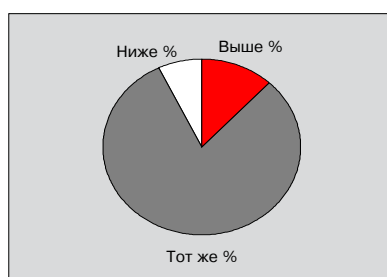
Сравнение остатков готовой продукции (в един.) на настоящий момент с положением в предыдущем месяце.



Запасы готовой продукции в обрабатывающих отраслях России в мае немного выросли. Сезонно скорректированный Индекс Остатков готовой продукции превысил критическую отметку 50.0 баллов, что указало на первое с декабря 2008 года общее повышение запасов готовой продукции. Некоторые компании сообщили, что рост запасов готовой продукции отразил накопление непроданных товаров из-за низкой реализации продукции.

Индекс Занятости

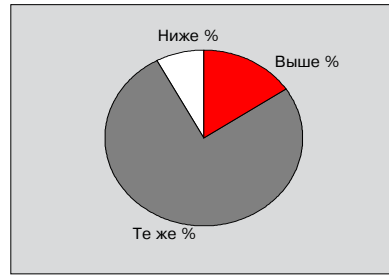
Сравнение уровня занятости в компании на настоящий момент с положением в предыдущем месяце.



В мае занятость в обрабатывающих отраслях России в среднем выросла, что было связано с ростом новых заказов и производственными потребностями. Непрерывный рост занятости продлился до восьми месяцев. Темпы роста занятости немного ускорились по сравнению с апрелем, но остались умеренными. Следует отметить, что сезонно откорректированный Индекс Занятости в этом месяце превысил свой средний долгосрочный уровень.

Индекс Цен на выпускаемую продукцию

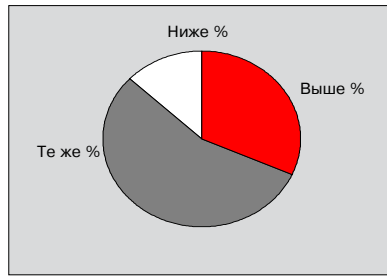
Сравнение средних цен на продукцию компании за ед. (объем) на настоящий момент с положением в предыдущем месяце.



Средние отпускные цены в обрабатывающих отраслях России выросли в мае двадцать третий месяц подряд, что респонденты объясняли увеличением закупочных цен. Тем не менее, темпы роста инфляции отпускных цен еще более замедлились и остались существенно ниже максимальных за два с половиной года темпов, зарегистрированных в январе этого года. Сезонно откорректированный Индекс Цен на выпускаемую продукцию зафиксировал максимальное месячное падение за более чем два года до десятимесячного минимума. В течение месяца инфляция также осталась ниже своего среднего долгосрочного показателя (57.2 балла).

Индекс Цен на сырье и материалы

Сравнение средних цен на покупаемое сырье (объем) на настоящий момент с положением в предыдущем месяце.



В мае четвертый месяц подряд произошло ослабление темпов роста инфляции закупочных цен в обрабатывающих отраслях России. Сезонно откорректированный Индекс Цен на сырье и материалы зафиксировал минимальные темпы инфляционного роста с июля 2009 года и остался ниже своего среднего долгосрочного показателя. С января Индекс упал совокупно на 18.5 пунктов, а сокращение не было зафиксировано с самого начала финансового кризиса в конце 2008 года. Некоторые респонденты общий рост цен на сырье и материалы объясняли в основном ростом цен на нефтяные продукты и электричество.

Индекс Сроков поставок сырья и материалов

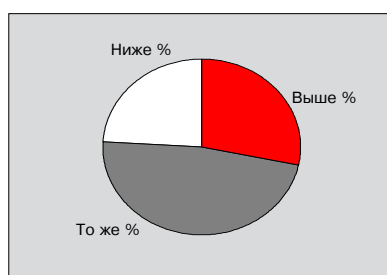
Сравнение количества закупленного сырья (в ед.) на настоящий момент с положением в предыдущем месяце.



В мае показатели работы поставщиков в обрабатывающих отраслях России продолжали ухудшаться. Среднее время поставок сырья и материалов увеличивается ежемесячно с октября 2008 года. Некоторые участники исследования сообщили о дефиците запасов у поставщиков. Сезонно откорректированный Индекс Сроков поставок сырья и материалов зафиксировал увеличение случаев задержек по сравнению с прошлым месяцем.

Индекс Закупок сырья и материалов

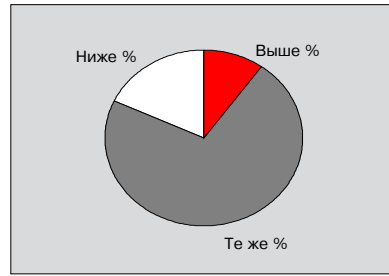
Сравнение количества закупленного сырья (в ед.) на настоящий момент с положением в предыдущем месяце.



В мае текущая серия роста закупочной активности в обрабатывающих секторах России продлилась до двадцати одного месяца. Более интенсивные закупки сырья участники опроса связали с новыми заказами, растущими объемами производства и ожиданиями роста спроса. Следует отметить, что рост закупочной активности ослабевает третий месяц подряд, на что указало дальнейшее снижение Индекса Закупок сырья и материалов с поправками на сезонные изменения. Последнее значение было минимальным с ноября прошлого года и ниже своей долгосрочной тенденции (53.0 балла).

Индекс Остатков сырья и материалов

Сравнение остатков сырья и материалов (в ед.) на настоящий момент с положением в предыдущем месяце.



Уровень остатков сырья и материалов в компаниях обрабатывающих отраслей России в мае продолжал падать. Сезонно откорректированный Индекс Остатков сырья и материалов остался ниже критической отметки 50.0 баллов и опустился с показателя прошлого месяца, что говорит о более резких темпах сокращения. Число компаний, сообщивших о сокращении сырьевых запасов, почти вдвое превысило число компаний, сообщивших о росте в течение месяца.

Заметки к исследованию и методологический комментарий

PMI основан на анализе ответов на вопросы анкеты, ежемесячно получаемых от руководящих работников более 300 предприятий промышленности. Выборка респондентов отражает вклад представляемой респондентами отрасли промышленности в ВВП согласно делению, принятому Группой промышленных классификационных стандартов. Ответы на вопросы отражают изменения, имевшие место по сравнению с предыдущим месяцем, и основываются на показателях на середину месяца. В Отчет включены следующие данные по каждому показателю: процентные соотношения между группами ответов, разница между количеством позитивных и негативных ответов, а также "диффузионный" индекс. Этот индекс выводится как сумма положительных ответов и половины ответов группы "без изменений".

PMI - это комбинированный индикатор, основанный на пяти показателях со следующим удельным весом: Новые заказы - 0.3; Объемы производства - 0.25; Занятость - 0.2; Сроки поставок сырья и материалов - 0.15; Запасы сырья и материалов - 0.1. Индекс Сроков поставок инвертирован, чтобы сохранить направление, аналогичное остальным индексам.

Диффузионные индексы обладают всеми характеристиками ведущих индикаторов и являются подходящими суммарными показателями, показывающими преобладающее направление изменения. Показатель индекса свыше 50.0 баллов указывает на общее повышение такой переменной величины, а ниже 50.0 баллов - на общее снижение.

Markit не пересматривает базовые данные исследования после первой публикации. Однако сезонно откорректированные факторы время от времени могут пересматриваться по мере необходимости, что отразится на серии сезонно откорректированных данных.

Предупреждение

Права на интеллектуальную собственность Индекса *PMI*TM обрабатывающих отраслей России банка HSBC, предусмотренные в этом документе, принадлежат компании Markit Economics Limited. Любое несанкционированное использование, включая, среди прочего, копирование, распространение, передачу или иное применение любых фигурирующих в данном документе данных, не разрешается без предварительного согласия Markit. Компания Markit не несет никакой ответственности, обязанности или обязательств за или в отношении содержания или информации («данные»), содержащихся в этом документе, любые ошибки, неточности, пропуски или задержки данных, либо за любые действия, предпринятые в отношении этого. Ни при каких обстоятельствах Markit не несет ответственности за любые фактические, случайные или косвенные убытки, понесенные в результате использования таких данных. *Purchasing Managers' Index*TM и *PMI*TM - торговые марки Markit Economics Limited, HSBC использует указанные марки в соответствии с лицензией. Markit и Markit логотип являются зарегистрированными торговыми марками Markit Group Limited.