

Zákaz zveřejnění do: 09:30 (PRAHA), 3. května 2011

Výrobní HSBC PMI™ pro Českou republiku

Zaměstnanost ve výrobní sféře vzrostla nejrychleji v historii průzkumu.

Klíčová zjištění:

- Růst výroby a nových zakázek nadále zůstává prudký.
- Poprvé od loňského září oslabil růst cen vstupů.
- Vzhledem k rychlejšímu nárůstu nákupní aktivity zůstali dodavatelé pod tlakem.

Na počátku druhého čtvrtletí zaznamenal český výrobní sektor opět rekordní expanzi. Podle aktuálních údajů PMI, zpracovaných pro HSBC Bank plc společností Markit, se prudký nárůst objemu nových zakázek a výroby zasloužil o rekordní nárůst zaměstnanosti v sektoru. Firmy opět více nakupovaly vstupy a navýšily skladové zásoby v očekávání dalšího strmého růstu poptávky v nadcházejících měsících. Dodavatelé tak byli nadále pod tlakem a průměrné ceny vstupů díky tomu prudce rostly. Přesto však tempo růstu cen vstupů poprvé za sedm měsíců oslabilo.

Hlavní výrobní Index nákupních manažerů (PMI™) pro Českou republiku od HSBC je kompozitní jednociferný ukazatel celkového výkonu ve výrobním sektoru, který sleduje změny v objemu nových zakázek, ve výrobě, zaměstnanosti, výkonnosti dodavatelů a skladových zásobách. Hodnoty nad 50 bodů poukazují na všeobecné zlepšení podnikatelských podmínek. V dubnu PMI vzrostl z 58,6 bodu na 59 bodů, což je první nárůst hlavního indexu od ledna. Aktuální hodnota je čtvrtá nejvyšší od počátku průzkumu v červenci 2001 a do navýšení oproti březnu se promítl rychlejší nárůst nových zakázek, zaměstnanosti a zásob vstupů na skladě. PMI zůstává nad neutrální úroveň od listopadu roku 2009.

V dubnu se objem nových zakázek zvýšil, zvláště oproti březnu, kdy bylo tempo růstu nejpomalejší za více než rok. Aktuální nárůst byl mírně silnější než trend za posledních jedenadvacet měsíců nepřerušovaného růstu a v kontextu

minulých výsledků průzkumu zaznamenal výrazný posun. Poslední údaje svědčí o silném růstu na tuzemském trhu i exportních trzích, přičemž hlavními tahouny exportní poptávky byla uváděna řada evropských zemí.

Tempo produkce v českém výrobním sektoru zůstalo v dubnu vysoké, přestože se od lednového rekordu průzkumu již potřeť zmírnilo. Produkce se zvyšuje každý měsíc od srpna 2009, přičemž aktuální tempo růstu je ostřejší než dlouhodobý průměr průzkumu. O trvajícím relativním silném růstu svědčí i to, že po devatenáctý měsíc za sebou se zvýšila i rozpracovanost, a to druhým nejrychlejším tempem v této řadě.

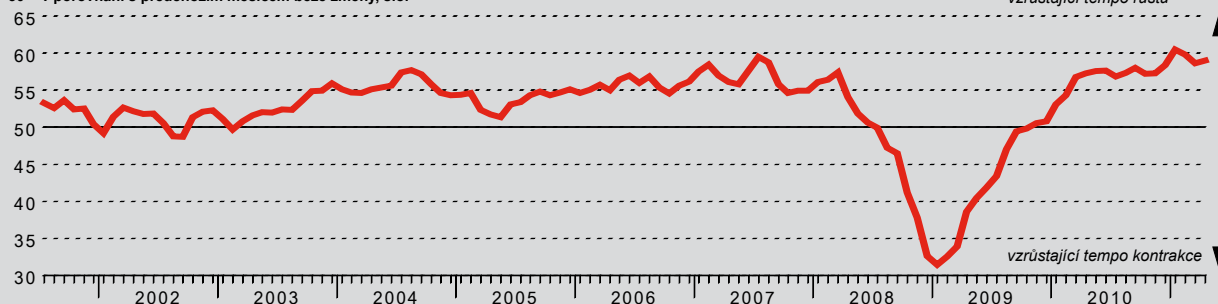
Rekordní dubnový nárůst zaměstnanosti rovněž vypovídá o výborných podmínkách ve výrobním sektoru. Firmy rozšiřují řady svých zaměstnanců každý měsíc od března 2010.

V dubnu se dodavatelé kvůli zvýšené nákupní aktivitě výrobců ocitli pod silnějším tlakem, což vedlo k dalšímu podstatnému prodloužení dodacích lhůt. Respondenti uvedli, že za tím stála kombinace vyšší poptávky po surovinách a nedostatek materiálu u dodavatelů.

Vzhledem k silné poptávce po surovinách a dalších položkách se průměrné ceny vstupů placené českými výrobci v dubnu opět prudce zvýšily. Přesto inflační tempo polevilo v této oblasti poprvé za sedm měsíců. Rychlost navyšování cen výstupů se nezměnilo oproti březnu, kdy byla nejvyšší za posledních osmatřicet měsíců.

Index nákupních manažerů (PMI™) pro Českou republiku od HSBC

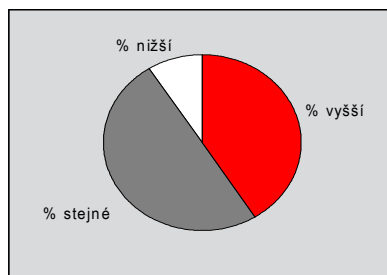
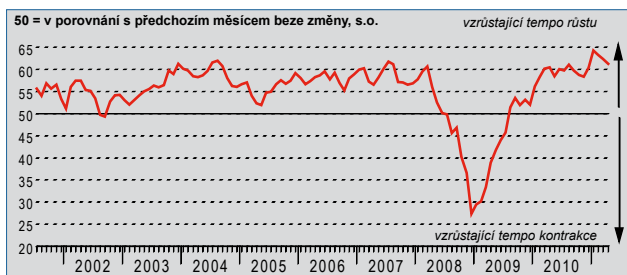
50 = v porovnání s předchozím měsícem beze změny, s.o.



Index nákupních manažerů (PMI™) pro Českou republiku od HSBC je složený indikátor odrážející celkový pohled na činnost ve výrobním sektoru a je zároveň hlavním ukazatelem celé ekonomiky. Ukazatel je složen z individuálních difúzních indexů, které měří změny v produkci, nových zakázkách, zaměstnanosti, dodavatelských lhůtách a výrobních zásobách. Hodnota PMI pod 50,0 vyjadřuje, že se výrobní ekonomika celkově snižuje, nad 50,0 se celkově zvyšuje. Hodnota 50,0 ukazuje neměnný stav. Čím větší je vzdálenost hodnoty od 50,0, tím vyšší je tempo změny zaznamenané indexem.

Index produkce

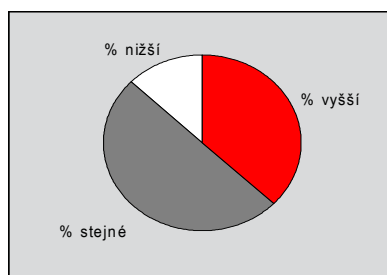
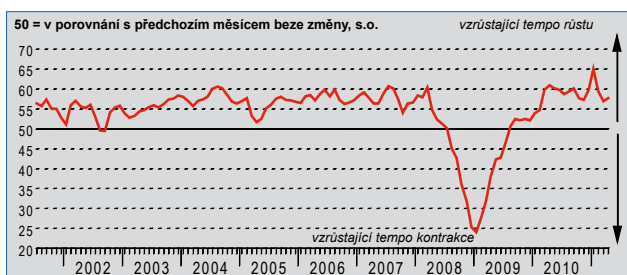
O. Porovnejte objem Vaší současné produkce se situací před měsícem.



V dubnu objem produkce u českých výrobců nadále rostl. Tempo růstu zůstalo zvýšené, i když oproti lednovému rekordmu již potřetí za sebou oslabilo. Firmy dále uváděly, že sílí poptávka jak z tuzemského, tak i z exportních trhů. Výroba nepřetržitě roste už jedenadvacet měsíců za sebou.

Index nových zakázek

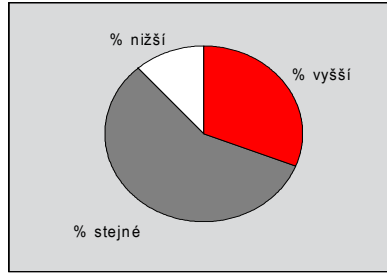
O. Porovnejte objem nových zakázek obdržených tento měsíc se situací před měsícem.



Objem nových zakázek přijatých českými výrobci v dubnu opět strmě vzrostl. Tempo růstu od března zrychlilo, když předtím dva měsíce v řadě po lednovém rekordmu oslabovalo. Objem nových zakázek v sektoru nepřetržitě roste od srpna 2009. Řada firem zaznamenala růst na exportních trzích.

Index nových exportních zakázek

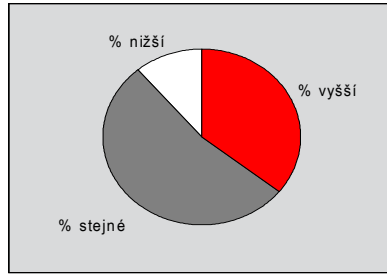
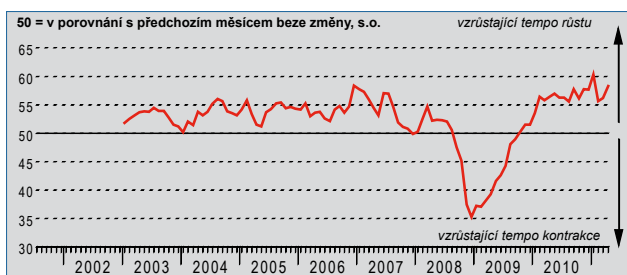
O. Porovnejte objem exportních zakázek obdržených tento měsíc se situací před měsícem.



Dubnové údaje svědčí o rychlejším tempu růstu nových exportních zakázek přijatých českými výrobci. Sezónně upravený Index nových exportních zakázek zůstal vysoko nad svým dlouhodobým průměrem (52,2 bodu) a svědčí o druhém nejrychlejším tempu růstu za posledních deset měsíců. Objem nových zakázek z exportních trhů roste nepřetržitě od září 2009. Firmy spojují růst exportu se silnou evropskou poptávkou a expanzí na nové trhy.

Index rozpracovanosti

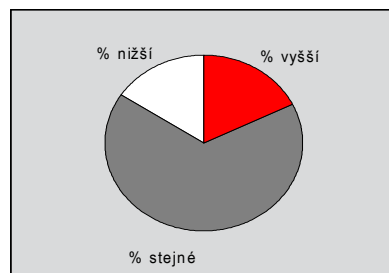
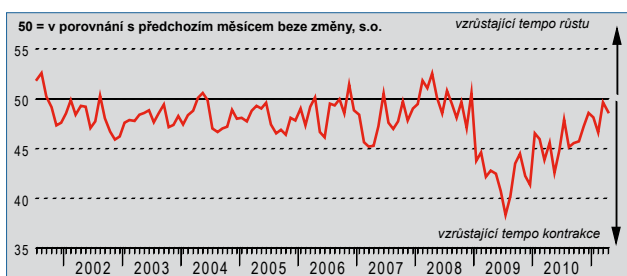
O. Porovnejte objem současné rozpracovanosti se situací před měsícem.



V dubnu se objem rozpracovaných zakázek v českém výrobním sektoru zvýšil po devatenáctý měsíc za sebou. Navíc bylo tempo růstu nejsilnější od lednového rekordmu. Více než jedna třetina respondentů hlásila vyšší úroveň rozpracovanosti v porovnání s předchozím měsícem a Index byl na třetí nejvyšší úrovni od počátku této série v lednu 2003. Stoupající rozpracovanost firmy spojují hlavně s nárůstem nových zakázek.

Index zásob hotových výrobků na skladě

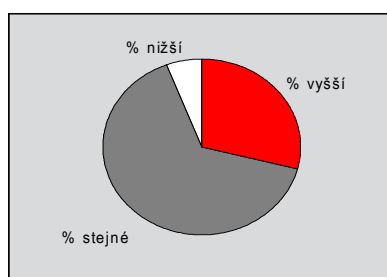
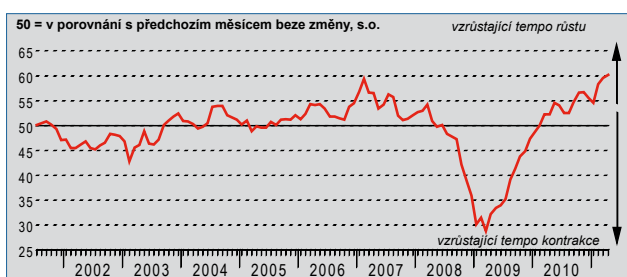
O. Porovnejte současné zásoby hotových produktů se situací před měsícem.



V dubnu čeští výrobci dále snižovali celkový objem hotových výrobků na skladě. Sezónně upravený Index hotových výrobků zůstal pod neutrální hranicí 50 bodů již po osmadvacátý měsíc za sebou a svědčí o rychlejším tempu snižování skladových zásob než v březnu. Firmy nižší úroveň zásob vysvětlují dlouhodobými optimalizačními strategiemi, nedostatkem surovin, zvyšující se poptávkou a snahou uvolnit skladové prostory.

Index zaměstnanosti

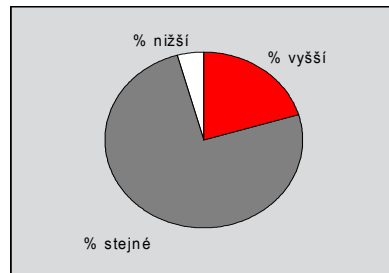
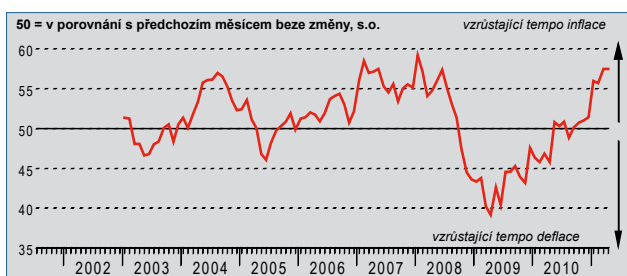
O. Porovnejte současnou úroveň zaměstnanosti se situací před měsícem.



Zaměstnanost v českém výrobním sektoru rostla v dubnu nejrychlejším tempem v dějinách průzkumu. Celkem 29 procent společností uvedlo, že v daném měsíci zaměstnaly další pracovníky – bylo jich tedy pětkrát více než firem, které hlásily propouštění. Počet pracovních míst v celém odvětví nepřetržitě roste od března 2010. Firmy přímo spojují nárůst zaměstnanců se stoupajícím objemem zakázek.

Index cen výstupů

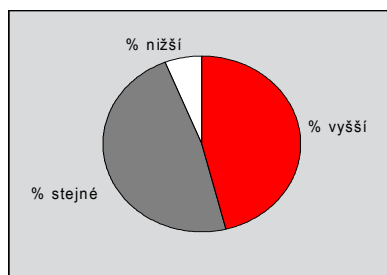
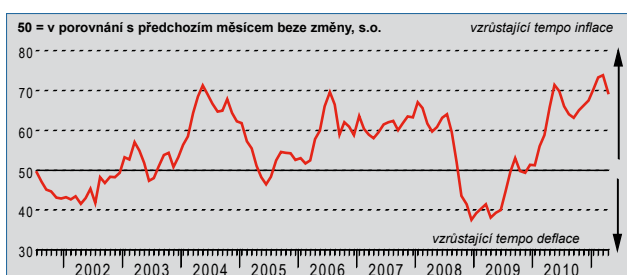
O. Porovnejte současné průměrné ceny účtované za jednotku s cenami před měsícem.



V dubnu čeští výrobci nadále výrazně zvyšovali ceny hotových výrobků. Sezónně upravený Index cen výstupů se nezměnil oproti březnové hodnotě (nejvyšší za posledních osmatřicet měsíců), což svědčí o třetím nejvyšším zdražení vstupů od počátku této série v lednu roku 2003. Ceny výstupů nepřetržitě stoupají již osm měsíců za sebou. Firmy uvedly, že za zvyšováním cen výstupů stojí hlavně silný tlak zvyšujících se cen vstupů.

Index cen vstupů

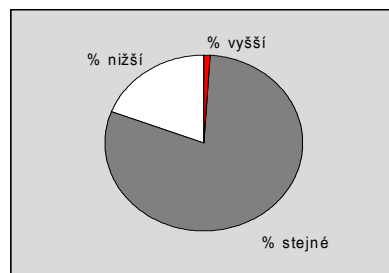
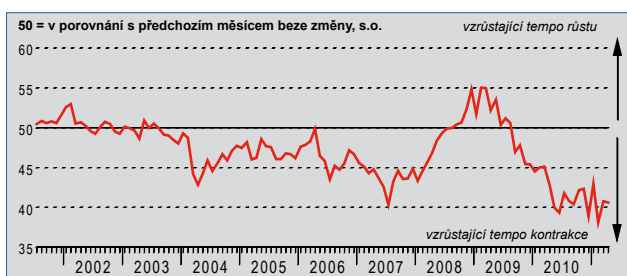
O. Porovnejte současné nákupní ceny za jednotku s cenami před měsícem.



Ceny vstupů, které čeští výrobci platili, se v dubnu opět strmě zvýšily. Firmy uváděly vyšší ceny u celé řady položek včetně chemikálií, dřeva, papíru, paliva, textilu, kovů, umělých hmot a potravin. Sezónně upravený Index cen vstupů zůstal během měsíce vysoko nad svým dlouhodobým průměrem ve výši 55,8 bodu. I tak ovšem Index oslabil oproti své březnové rekordní hodnotě a tempo růstu cen vstupů se tak poprvé za sedm měsíců zmírnilo.

Index dodavatelských lhůt

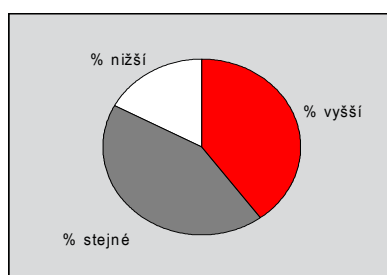
O. Porovnejte současné lhůty dodání se situací před měsícem.



Dodavatelské řetězce zůstaly i v dubnu pod značným tlakem. Sezónně upravený Index dodavatelských dodacích lhůt se ocitl na jedné ze svých historicky nejnižších úrovní, což svědčí o výrazném zhoršení výkonnosti dodavatelů. Lhůty se v průměru prodlužují každý měsíc od září roku 2009. Firmy spojují zpoždění v dodávkách se stoupající poptávkou po surovinách a nedostatečnými zásobami.

Index množství nákupů vstupů

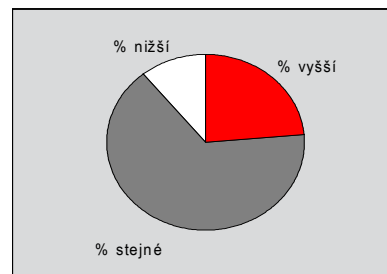
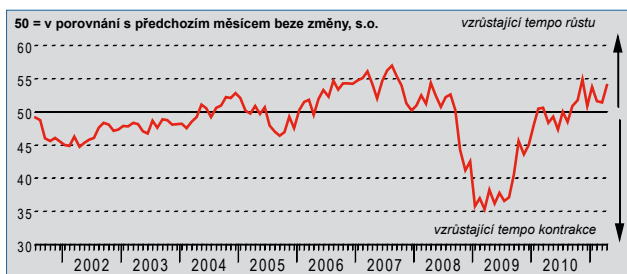
O. Porovnejte současné množství nákupu vstupů (v jednotkách) se situací před měsícem.



Objem vstupů zakoupených českými výrobci rostl v dubnu již dvacátý měsíc za sebou. Tempo růstu po lednovém, takřka čtyřletém maximu, po dva měsíce za sebou zpomalovalo, avšak v aktuálním měsíci se lehce zvýšilo. Zhruba 40 procent respondentů nakoupilo vyšší objem vstupů, což je víc než dvakrát tolik než firem, které hlásily pokles nákupní aktivity. Některé firmy spojují vyšší nákupní aktivitu s úsilím vyhnout se v následujících měsících vyšším cenám surovin.

Index výrobních zásob

O. Porovnejte současné množství zásob vstupů na skladě (v jednotkách) se situací před měsícem.



Skladové zásoby českých výrobců v dubnu již po osmý měsíc za sebou vzrostly. Tempo jejich růstu posílilo od předchozího měsíce a bylo nejrychlejší od loňského listopadu. Sezónně upravený Index zásob vstupů na skladě byl v dubnu rovněž vysoko nad svým dlouhodobým průměrem. Firmy navyšovaly skladové zásoby, aby se dlouhodobě zajistily a přizpůsobily vyššímu objemu nových zakázek.

Poznámky k údajům a metodě prezentace

Index nákupních manažerů je založen na údajích získaných z měsíčních odpovědí dotazníků od nákupních manažerů zhruba 250 průmyslových podniků. Panel je rozčleněn geograficky a podle skupin Standardní klasifikace průmyslu (SKP) na základě regionálního a odvětvového příspěvku české průmyslové výrobě. Výsledky průzkumu odrážejí případné změny v současném měsíci v porovnání s předchozím na základě údajů shromážděných v polovině měsíce. U každého ukazatele výsledek ukazuje procentuální počet daných odpovědí, čistý rozdíl mezi počtem odpovědí „vyšší/lepší“ a „nižší/horší“ a difúzní index. Tento index je souhrnem kladných odpovědí plus polovina těch, které značí stav „beze změn“.

Index nákupních manažerů (PMI™) je smíšený index založený na pěti individuálních indexech, které mají následující váhy odvozené z průzkumu britské ekonomiky od Chartered Institute of Purchasing & Supply: nové zakázky - 0,3, celková výroba - 0,25, zaměstnanost - 0,2, lhůty dodávek od dodavatelů - 0,15, nakoupené zásoby na skladě - 0,1, přičemž Index lhůt dodávek je obrácen tak, aby se pohyboval ve srovnatelném směru.

Difúzní indexy mají vlastnosti předních ukazatelů a jsou praktickým souhrnným prostředkem identifikujícím převažující směr změny. Index, který dosáhne hodnoty nad 50,0 vyjadřuje u této proměnné celkový růst, index pod 50,0 ukazuje na celkový pokles. Markit po první publikaci neupravuje základní data, ale čas od času může podle potřeby upravit činitele sezónních korektur, což ovlivní řady sezónně upravených údajů.

Upozornění

Autorská práva zde uvedeného Výrobního indexu PMI™ pro Českou republiku od HSBC patří společnosti Markit Group Limited. Jakékoli neoprávněné užití, například kopírování, šíření a přenos zde uvedených údajů, není povoleno bez předchozího souhlasu společnosti Markit. Firma Markit nenese žádnou odpovědnost za obsah ani zde uvedené údaje („data“), za chyby, nepřesnosti, opomenutí nebo opožděné dodání dat ani za žádná opatření přijatá na základě těchto informací. Markit v žádném případě neodpovídá za žádné mimořádné, vedlejší nebo nepřímé škody způsobené použitím těchto dat. Markit, PMI a Index nákupních manažerů jsou ochranné známky náležející společnosti The Markit Group.