

Zákaz zveřejnění do: 09:30 (PRAHA), 1. dubna 2011

Výrobní HSBC PMI™ pro Českou republiku

Český výrobní sektor v březnu dále rychle rostl.

Klíčová zjištění:

- Zaměstnanost vzrostla nejrychlejším tempem v historii průzkumu.
- Dodavatelské řetězce zůstaly pod silným tlakem.
- Ceny vstupů vzrostly rekordním tempem.

Aktuální údaje PMI z českého výrobního sektoru, zpracované pro banku HSBC společností Markit, svědčí o tom, že na konci prvního čtvrtletí se podmínky ve výrobě dále zlepšovaly, a to výrazným tempem. Tempo růstu výroby bylo ve všech třech prvních měsících roku silnější než v jakémkoli předchozím období od počátku průzkumu, tedy od července 2001. Výrobci rovněž najímali zaměstnance nejrychlejším tempem v historii průzkumu. Přetrvávají silné inflační tlaky, neboť ceny vstupů se zvýšily rekordním tempem. Aktuální výsledky rovněž svědčí o nadcházejícím zmírnění tempa růstu – nové zakázky totiž rostly nejpomaleji od února 2010, i tak ale bylo toto tempo pořád značné.

Hlavní Výrobní PMI™ pro Českou republiku od HSBC je kompozitní jednociferný ukazatel celkového výkonu ve výrobním sektoru, který sleduje změny v objemu nových zakázek, ve výrobě, zaměstnanosti, výkonnosti dodavatelů a skladových zásobách. Hodnoty nad 50 bodů poukazují na všeobecné zlepšení podnikatelských podmínek. Oproti lednové rekordní hodnotě 60,5 bodu poklesl v březnu PMI na 58,6 bodu. Přesto je poslední údaj pátý nejvyšší od července 2001, kdy byl zrealizován první průzkum. PMI zůstává nad neutrální úrovní od listopadu 2009.

Březnový pokles hlavního indexu odráží slabší podíl jeho dvou hlavních složek – nových zakázek a výroby. Ta přesto rostla dvacátý měsíc za sebou, a to třetím

nejrychlejším tempem v historii průzkumu. Nové zakázky zase rostly nejpomaleji za více než rok, což svědčí o tom, že růst výroby bude ve druhém čtvrtletí dále oslabovat. Nárůst celkového objemu nových zakázek byl nejslabší od února 2010 a nárůst nových exportních zakázek zase nejpomalejší od loňského listopadu. Exportní poptávku ve výrobním sektoru nadále táhlo Německo a země EU.

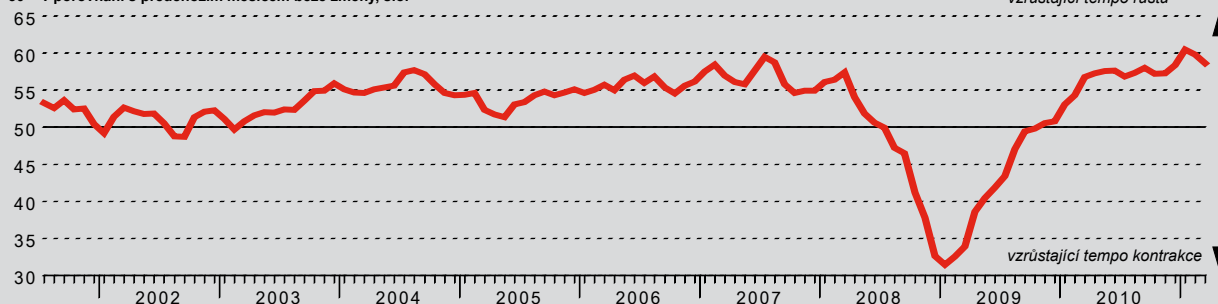
Nové zakázky v posledním měsíci sice rostly pomaleji než v minulých měsících, bylo jich ale dost na to, aby vedly k dalšímu nárůstu rozpracovanosti. Objem nedokončených zakázek ve výrobním sektoru nepřetržitě stoupá od října 2009. Výrobci kvůli tomu nabírali v březnu další zaměstnance, a to nejrychlejším tempem od počátku průzkumu.

Inflační tlaky dále rostly. Průměrná cena vstupů vzrostla kvůli nedostatku širokého spektra surovin a vyšším cenám paliva nejrychleji v historii průzkumu. To vedlo k nejvyššímu nárůstu cen účtovaných za vyrobené zboží od ledna 2008.

Výkonnost dodavatelů se v březnu kvůli nedostatku surovin dále zhoršovala. Průměrná dodací lhůta se oproti únorovému rekordu prodloužila slabším tempem, přesto však zůstala velmi dlouhá. Objem vstupů, které si čeští výrobci objednali, v březnu dále rychle rostl, protože se některé firmy raději předzásobily a zajistily se tak do jisté míry před budoucím nárůstem cen vstupů. Množství nákupů vstupů vzrostlo sedmý měsíc za sebou.

Index nákupních manažerů (PMI™) pro Českou republiku od HSBC

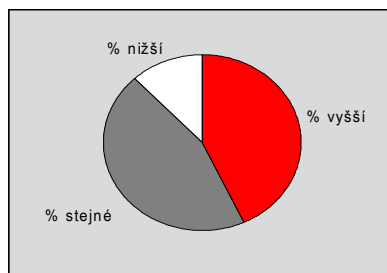
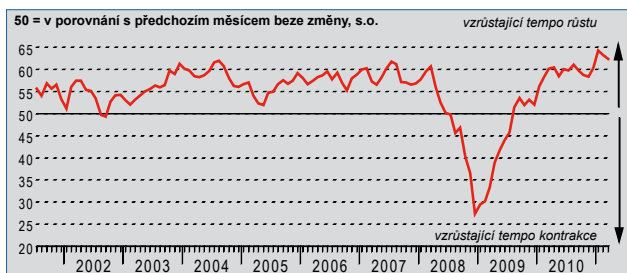
50 = v porovnání s předchozím měsícem beze změny, s.o.



Index nákupních manažerů (PMI™) pro Českou republiku od HSBC je složený indikátor odrážející celkový pohled na činnost ve výrobním sektoru a je zároveň hlavním ukazatelem celé ekonomiky. Ukazatel je složen z individuálních difúzních indexů, které měří změny v produkci, nových zakázkách, zaměstnanosti, dodavatelských lhůtách a výrobních zásobách. Hodnota PMI pod 50,0 vyjadřuje, že se výrobní ekonomika celkově snižuje, nad 50,0 se celkově zvyšuje. Hodnota 50,0 ukazuje neměnný stav. Čím větší je vzdálenost hodnoty od 50,0, tím vyšší je tempo změny zaznamenané indexem.

Index produkce

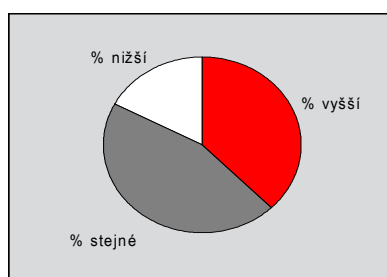
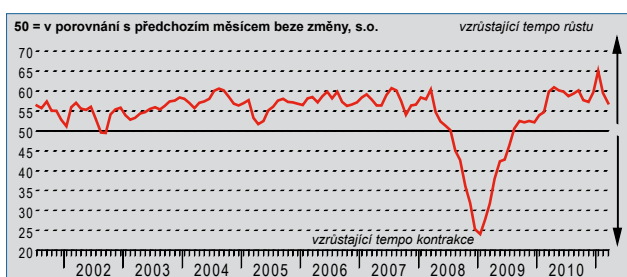
O. Porovnejte objem Vaší současné produkce se situací před měsícem.



V březnu objem produkce u českých výrobců nadále rychle rostl. Tempo růstu oproti lednovému maximu polevilo, pořád šlo ale o třetí nejrychlejší od července 2001. Sezónně upravený Index produkce zůstává nad neutrální hodnotou ve výši 50 bodů již dvacet měsíců. Firmy spojují vyšší výrobu se zvýšenou kapacitou, novými zakázkami z tuzemského trhu i zahraničí a úspěšným marketingem nových výrobků.

Index nových zakázek

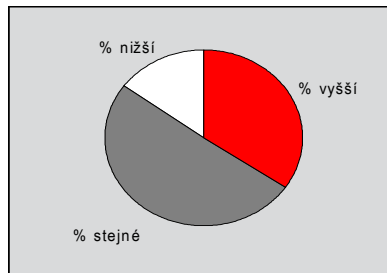
O. Porovnejte objem nových zakázek obdržných tento měsíc se situací před měsícem.



Objem nových zakázek přijatých českými výrobci v březnu prudce stoupl a roste tedy již dvacátý měsíc za sebou. Řada firem uvedla, že se jim zvýšil počet zakázek od stavebního a automobilového sektoru i zakázek na export. Sezónně upravený Index nových zakázek zůstal nad svým dlouhodobým průměrem (54,4 bodu), ale již druhý měsíc za sebou klesá oproti lednovému maximu. Aktuální údaje svědčí o nejpomalejším tempu růstu od února 2010.

Index nových exportních zakázek

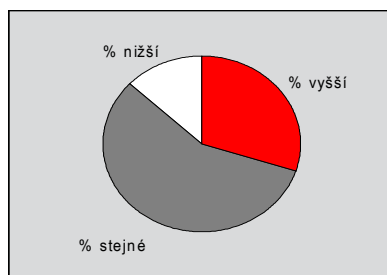
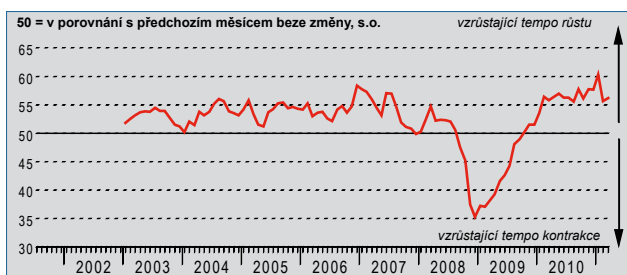
O. Porovnejte objem exportních zakázek obdržných tento měsíc se situací před měsícem.



V březnu se objem exportních zakázek zvýšil devatenáctý měsíc za sebou. Respondenti uvedli, že poptávku táhly hlavně trhy EU, především Německo. Tempo růstu nových exportních zakázek bylo vyšší než historický trend průzkumu (52,2 bodu), nicméně oproti únoru polevilo. Sezónně upravený Index nových exportních zakázek byl na nejnižší úrovni za poslední čtyři měsíce.

Index rozpracovanosti

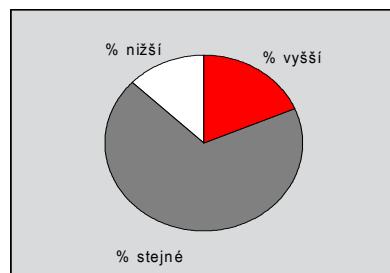
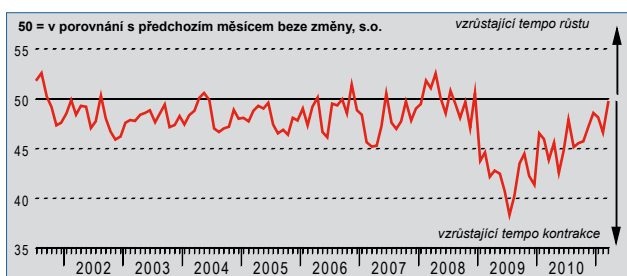
O. Porovnejte objem současné rozpracovanosti se situací před měsícem.



V březnu se objem rozpracovaných zakázek v českém výrobním sektoru dále zvyšoval, což svědčí o rostoucím tlaku na výrobní kapacitu. Sezónně upravený Index rozpracovanosti oproti lednovému rekordnímu maximu sice poklesl, ale od února lehce vzrostl. To svědčí o výrazném tempu růstu rozpracovaných zakázek. Rozpracovanost nepřetržitě roste již jeden a půl roku.

Index zásob hotových výrobků na skladě

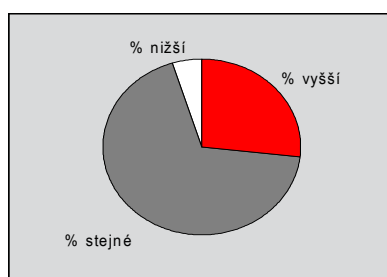
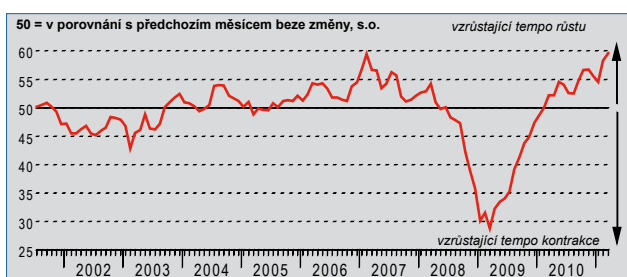
O. Porovnejte současné zásoby hotových produktů se situací před měsícem.



V březnu čeští výrobci dále průměrně snižovali celkový objem hotových výrobků na skladě. Nižší úroveň skladových zásob je spojována hlavně se vzrůstajícím objemem prodaných výrobků a dokončením velkých objednávek. Stávající období nepřetržitého snižování skladových zásob pokračuje již sedmadvacátým měsícem. Přesto se sezónně upravený Index hotových výrobků zvýšil a tempo poklesu bylo velmi mírné.

Index zaměstnanosti

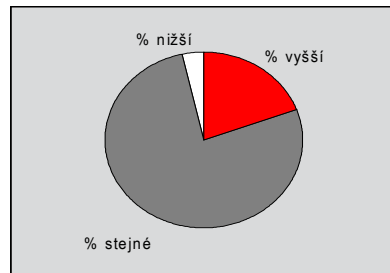
O. Porovnejte současnou úroveň zaměstnanosti se situací před měsícem.



Zaměstnanost v českém výrobním sektoru rostla v březnu nejrychlejšími tempem v historii průzkumu. Sezónně upravený Index zaměstnanosti těsně překonal předchozí maximum ve výši 59,5 bodu z února 2007 a již od března 2010 svědčí o tom, že počet pracovních míst setrvale roste. Firmy spojují nábor dalších zaměstnanců s rozšiřováním kapacit nutných k tomu, aby se vyrovnaly s nárůstem nových objednávek.

Index cen výstupů

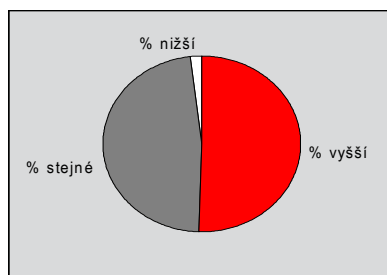
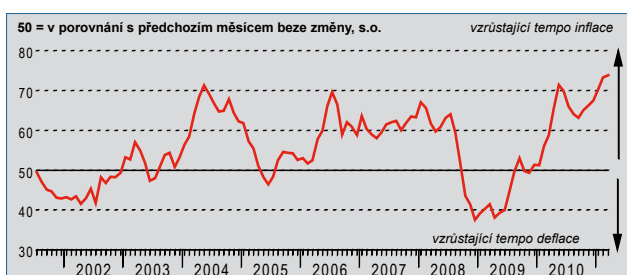
O. Porovnejte současné průměrné ceny účtované za jednotku s cenami před měsícem.



V březnu čeští výrobci zvyšovali ceny nejrychlejšími tempem za poslední tři roky. Sezónně upravený Index cen výstupů vzrostl po šesté za sedm měsíců na nejvyšší úroveň od ledna 2008. Průměrné ceny výstupů ve výrobním sektoru se za posledních jedenáct měsíců zvýšily ve všech měsících až na jeden. Firmy spojovaly vyšší ceny se zvýšenými cenami surovin a paliva. Poslední hodnota indexu byla čtvrtá nejvyšší od počátku celé řady v lednu 2003.

Index cen vstupů

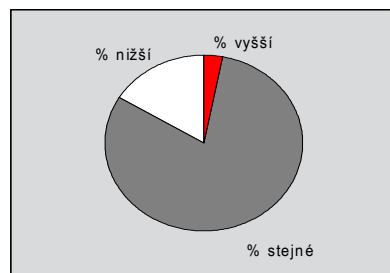
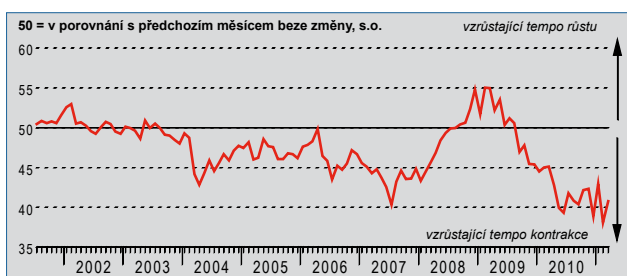
O. Porovnejte současné nákupní ceny za jednotku s cenami před měsícem.



Tempo růstu cen vstupů, kterému čeští výrobci čelili, vzrostlo v březnu na rekordní úroveň. Sezónně upravený Index cen vstupů se zvýšil šestý měsíc za sebou, neboť více než polovina respondentů hlásila vyšší průměrné náklady na vstupy než v předchozím měsíci. Firmy uvedly, že během měsíce vzrostla cena široké škály vstupů včetně kovů, paliva, chemikálií, umělých hmot, gumy, textilu, dřeva, papíru, potravin a elektronických součástek.

Index dodavatelských lhůt

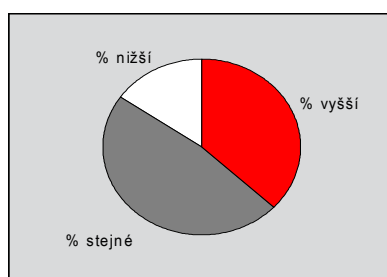
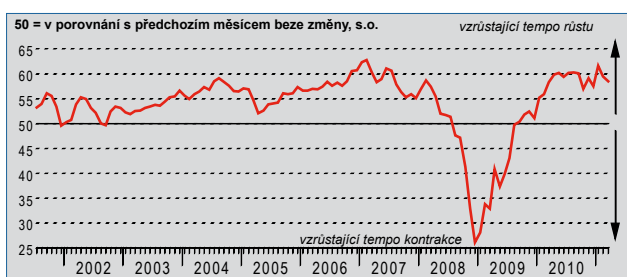
O. Porovnejte současné lhůty dodání se situací před měsícem.



Dodavatelské řetězce zůstaly v březnu pod tlakem. Sezónně upravený Index dodavatelských dodacích lhůt vzrostl z únorového rekordního minima, pořád však byl na jedné z vůbec nejnižších úrovní, což svědčí o výrazném prodloužení průměrných dodacích lhůt vstupů objednaných českými výrobci. Dodací lhůty se prodlužují každý měsíc od září 2009. Respondenti prodloužování dodacích lhůt přisuzují nedostatku surovin u dodavatelů během března.

Index množství nákupů vstupů

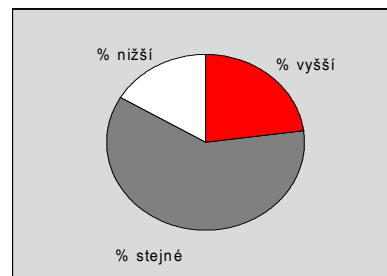
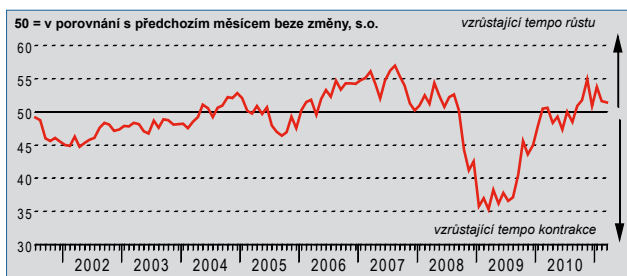
O. Porovnejte současné množství nákupu vstupů (v jednotkách) se situací před měsícem.



Objem vstupů zakoupených českými výrobci rostl v březnu již devatenáctý měsíc za sebou. Tempo růstu oproti lednovému maximu za bezmála čtyři roky opět polevilo, přesto však bylo výrazné a nad dlouhodobým průměrem průzkumu. Respondenti uváděli, že kupují vyšší objem vstupů kvůli vzrůstajícím nárokům na výstup a očekávání dalšího nárůstu cen vstupů.

Index výrobních zásob

O. Porovnejte současné množství zásob vstupů na skladě (v jednotkách) se situací před měsícem.



Skladové zásoby českých výrobců v březnu již sedmý měsíc za sebou vzrostly. Stávající období nepřetržitého růstu je nejdelší za dva a půl roku. Tempo růstu bylo nejslabší za poslední tři měsíce, přesto však silnější než historický trend průzkumu (lehce klesající). Firmy se zásobily vstupů kvůli stoupajícímu objemu práce a očekávanému nárůstu cen surovin.

Poznámky k údajům a metodě prezentace

Index nákupních manažerů je založen na údajích získaných z měsíčních odpovědí dotazníků od nákupních manažerů zhruba 250 průmyslových podniků. Panel je rozčleněn geograficky a podle skupin Standardní klasifikace průmyslu (SKP) na základě regionálního a odvětvového příspěvku české průmyslové výrobě. Výsledky průzkumu odrážejí případné změny v současném měsíci v porovnání s předchozím na základě údajů shromážděných v polovině měsíce. U každého ukazatele výsledek ukazuje procentuální počet daných odpovědí, čistý rozdíl mezi počtem odpovědí „vyšší/lepší“ a „nižší/horší“ a difúzní index. Tento index je souhrnem kladných odpovědí plus polovina těch, které značí stav „beze změn“.

Index nákupních manažerů (PMI™) je smíšený index založený na pěti individuálních indexech, které mají následující váhy odvozené z průzkumu britské ekonomiky od Chartered Institute of Purchasing & Supply: nové zakázky - 0,3, celková výroba - 0,25, zaměstnanost - 0,2, lhůty dodávek od dodavatelů - 0,15, nakoupené zásoby na skladě - 0,1, přičemž Index lhůt dodávek je obrácen tak, aby se pohyboval ve srovnatelném směru.

Difúzní indexy mají vlastnosti předních ukazatelů a jsou praktickým souhrnným prostředkem identifikujícím převažující směr změny. Index, který dosáhne hodnoty nad 50,0 vyjadřuje u této proměnné celkový růst, index pod 50,0 ukazuje na celkový pokles. Markit po první publikaci neupravuje základní data, ale čas od času může podle potřeby upravit činitele sezónních korektur, což ovlivní řady sezónně upravených údajů.

Upozornění

Autorská práva zde uvedeného Výrobního indexu PMI™ pro Českou republiku od HSBC patří společnosti Markit Group Limited. Jakékoli neoprávněné užití, například kopírování, šíření a přenos zde uvedených údajů, není povoleno bez předchozího souhlasu společnosti Markit. Firma Markit nenese žádnou odpovědnost za obsah ani zde uvedené údaje („data“), za chyby, nepřesnosti, opomenutí nebo opožděné dodání dat ani za žádná opatření přijatá na základě těchto informací. Markit v žádném případě neodpovídá za žádné mimořádné, vedlejší nebo nepřímé škody způsobené použitím těchto dat. Markit, PMI a Index nákupních manažerů jsou ochranné známky náležející společnosti The Markit Group.