

مؤشر PMI™ لبنك HSBC بالإمارات العربية المتحدة

مؤشر مدراء المشتريات (PMI™) يشير إلى أقوى تحسن في أوضاع العمل لدى شركات القطاع الخاص غير العاملة بمجال النفط على مدار أربعة أشهر

النتائج الأساسية:

- تسارع نمو كل من الإنتاج، والأعمال الجديدة، والتوظيف
- تحسن أكثر وضوحاً في مواعيد تسليم الموردين
- ضغوط الأسعار تتزايد، ولكن التضخم يظل دون المستويات المرتفعة المسجلة في وقت سابق من العام

تم توظيف أعداد إضافية من العاملين خلال شهر أكتوبر لتلبية متطلبات العمل المتزايدة (التي تضم ارتفاع مستويات الطلبات الجديدة وتوسعات الشركة). وأيضاً نتيجة لزيادة التوقعات الإيجابية للإنتاج في المستقبل. وقد ساعد ذلك الشركات على استمرار السيطرة على الأعمال غير المنجزة. واستنفدت الأعمال المتراكمة للشهر الرابع على التوالي.

أدت زيادة قوة الطلب وتحسن توقعات الأعمال أيضاً إلى قيام الشركات بإعادة بناء مخزون مستلزمات الإنتاج خلال شهر أكتوبر. ارتفعت أنشطة الشراء بوتيرة قوية ومتسارعة. ما سمح بتراكم كميات المخزون بوتيرة معتدلة. سجلت الشركات متوسطاً متوسطاً الحجم الزيادة الأكبر في مخزون مستلزمات الإنتاج.

بالرغم من زيادة الطلب على مستلزمات الإنتاج، شهدت المهل الزمنية المستغرقة في التسليم قسراً بقدر كبير في شهر أكتوبر. ذكر المشاركون في الدراسة أن سرعة عمليات التسليم جاءت نتيجة علاقة العمل الطيبة مع الموردين والمنافسة القوية بين الموردين.

لاحظت شركات القطاع الخاص الإماراتي زيادة أخرى في متوسط تكاليف مستلزمات الإنتاج خلال شهر أكتوبر. شهدت أسعار الشراء وتكاليف التوظيف ارتفاعاً بمعدلات أسرع. انعكس ذلك في الاتجاه المتصاعد لتضخم إجمالي أسعار مستلزمات الإنتاج. ربط أعضاء اللجنة ارتفاع تكاليف الشراء بزيادة أسعار المواد الخام وزيادة أسعار الوقود والنقل. وعلى الرغم من ذلك، فقد ظلت المؤشرات الثلاثة لتضخم الأسعار أقل من ارتفاعاتها المسجلة في مبكر من العام.

شهدت أسعار البيع زيادة للشهر الثاني على التوالي خلال شهر أكتوبر. ما يعكس زيادة أخرى في تكاليف مستلزمات الإنتاج وزيادة قوة طلب السوق. علاوة على ذلك، تسارع معدل التضخم تسارعاً طفيفاً منذ شهر سبتمبر ووصل إلى أعلى مستوى له خلال أربعة أشهر.

شهد الشهر الأول من الربع الأخير تحسناً في أوضاع العمل لدى شركات القطاع الخاص الإماراتي غير العاملة بمجال النفط. علاوة على ذلك، جاء نمو معدلات كل من الإنتاج والأعمال الجديدة والتوظيف أقوى من معدلاتها في نفس الفترة السابقة. ورغم ذلك، ظلت أدنى من معدلات الزيادة المسجلة في وقت سابق من العام. في الوقت ذاته، ارتفع تضخم أسعار كل من مستلزمات الإنتاج والمنتجات. يرجى ملاحظة أنه عند إعادة التقييم التالية للفترة الدورية الأخيرة، تمت مراجعة متغيرات البيانات التي يجري تعديلها دورياً لمجموعة الأرقام التي تم نشرها الشهر الماضي.

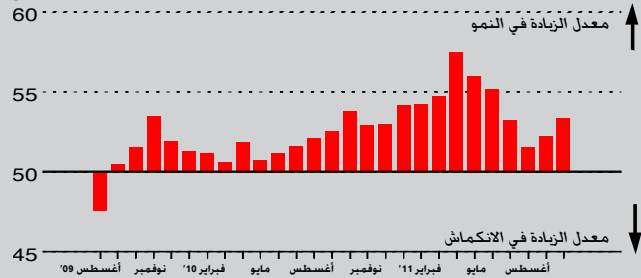
سجل مؤشر الأداء الاقتصادي الرئيسي (PMI™) لشركة HSBC في الإمارات العربية المتحدة والذي يجري تعديله بصورة دورية - وهو مؤشر مركب تم إعداده ليقيم مقياساً رقمياً بسيطاً يسهل فهم الأداء الاقتصادي للقطاع الاقتصادي الخاص غير المنتج للنفط - من 52.3 نقطة في شهر سبتمبر إلى 53.4 نقطة في شهر أكتوبر. مسجلاً بذلك أعلى قراءة له على مدار أربعة أشهر. وتشير القراءة الأخيرة إلى زيادة قوية في تعافي القطاع.

ارتفع إجمالي الطلبات الجديدة الواردة بوتيرة حادة خلال فترة الدراسة الأخيرة. مدفوعة بتحسّن أوضاع السوق، والحملات الترويجية والسمعة الطيبة للشركات. كما شهدت طلبات التصدير الجديدة أيضاً نمواً في شهر أكتوبر. ولكن بمعدل هامشي أبطأ مما كان عليه في شهر سبتمبر.

استجابات الشركات لنمو الطلبات الجديدة بزيادة الإنتاج للشهر الواحد والعشرين على التوالي. جاء النمو قوياً وكان الأكثر وضوحاً منذ شهر يوليو. ووفقاً لتصنيف الشركات بحسب الحجم، أظهرت البيانات أن الشركات الصغيرة قامت بزيادة حجم النشاط أكثر من الشركات المتوسطة والشركات الكبيرة.

مؤشر مدراء المشتريات لبنك HSBC بالإمارات العربية المتحدة (PMI™)

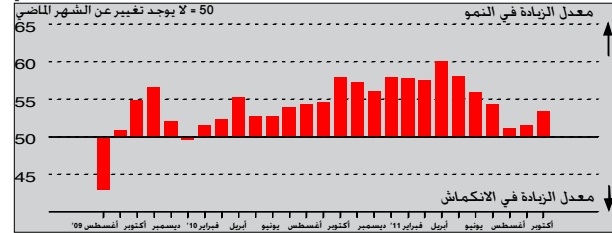
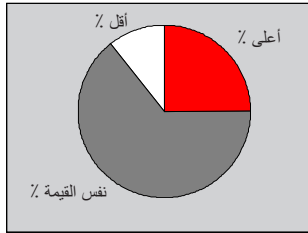
50 = لا يوجد تغيير عن الشهر الماضي



يعتبر مؤشر مدراء المشتريات الرئيسي (PMI™) الإمارات العربية المتحدة مؤشر مركب تم تصميمه ليعطي نظرة عامة على النشاط الاقتصادي في القطاع الخاص الإماراتي غير العامل في النفط. يتم أخذ المؤشرات من المؤشرات الفردية على نطاق واسع والتي تقيس التغيرات في الإنتاج، الطلبات الجديدة، التوظيف، مواعيد تسليم الموردين ومخزون البضائع المنتجة. تشير قراءة مؤشر مدراء المشتريات (PMI™) التي تسجل أقل من 50.0 نقطة إلى وجود تراجع عام في الاقتصاد؛ بينما تشير القراءة التي تسجل أعلى من 50.0 نقطة إلى توسع عام. أما القراءة التي تسجل 50.0 نقطة فهي تشير إلى عدم وجود تغيير. كلما زاد الفرق بين القراءة وبين 50.0 نقطة، زاد معدل التغيير المسجل من قبل المؤشر. يعتبر PMI™ و Purchasing Managers' Index و Markit Economics Limited، ويقوم HSBC باستخدام العلامات الواردة أعلاه بموجب ترخيص. تعتبر كلمة Markit وشعار Markit علامات تجارية مسجلة باسم Markit Group Limited.

مؤشر الإنتاج

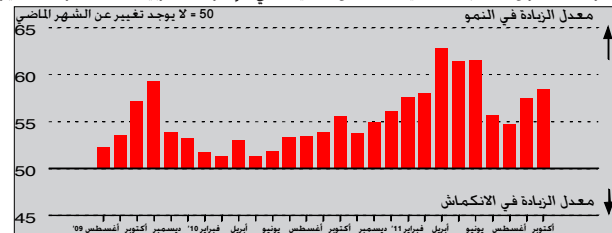
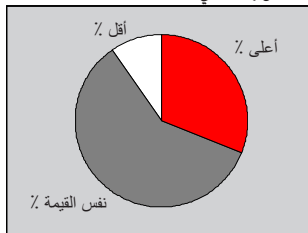
س. يرجى مقارنة معدل الإنتاج/الإنتاجية هذا الشهر مع معدل الإنتاج/الإنتاجية الشهر الماضي.



سجل مؤشر الإنتاج الذي يتم تعديله دورياً صعوبةً أعلى مستوى له على مدار ثلاثة أشهر في شهر أكتوبر. بعد تراجعته إلى أدنى مستوى له خلال 19 شهراً في شهر أغسطس. أشارت القراءة الأخيرة للمؤشر إلى زيادة قوية في حجم النشاط. وقد ربط أعضاء اللجنة النمو بأوضاع السوق المواتية وزيادات الأعمال الجديدة. وبحسب حجم الشركات. سجلت الشركات الصغيرة التوسع الأكبر في الإنتاج منذ شهر سبتمبر.

مؤشر الطلبات الجديدة

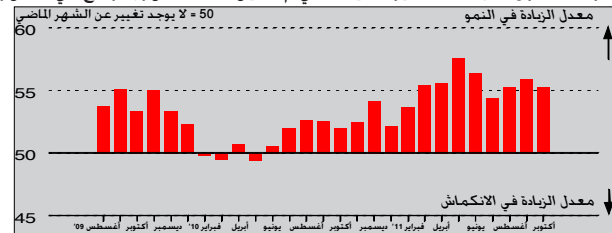
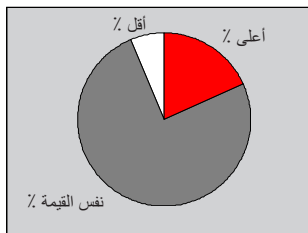
س. يرجى مقارنة مستوى الطلبات الجديدة/العمل الجديد (في الإمارات العربية المتحدة وللتصدير) هذا الشهر بالوضع في الشهر الماضي.



تحسن أوضاع السوق والحملات الدعائية والحملات الترويجية والسمعة الطيبة للشركات. كلها عوامل دعمت الطلب على منتجات وخدمات شركات القطاع الخاص الإماراتي غير العاملة بمجال النفط خلال شهر أكتوبر. ونتيجة لذلك شهدت الأعمال الجديدة الواردة توسعاً بوتيرة ملحوظة. مع ملاحظة 31% من أعضاء هيئة الدراسة وجود نمو.

طلبات التصدير الجديدة

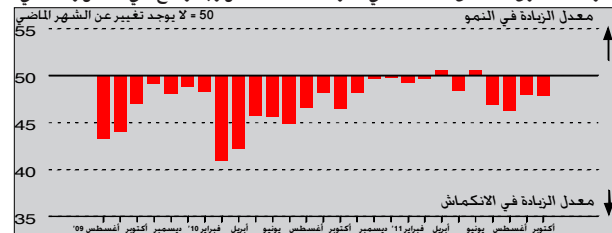
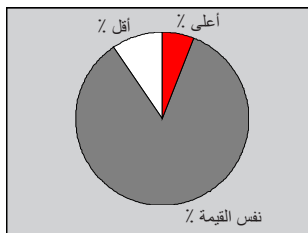
س. يرجى مقارنة مستوى طلبات التصدير الجديدة التي تم تلقيها هذا الشهر بالوضع في الشهر الماضي.



شهدت الطلبات الجديدة الواردة إلى القطاع الخاص من العملاء الأجانب زيادة للشهر السابع عشر على التوالي في شهر أكتوبر. ورغم التحرر الطفيف منذ شهر سبتمبر. ظل معدل التوسع قوياً وأعلى من اتجاه الدراسة العام. أظهرت الأدلة المتواترة أن أوضاع العمل المواتية كانت خلف الزيادة الأخيرة في أعمال التصدير الجديدة.

مؤشر تراكم الأعمال غير المنجزة

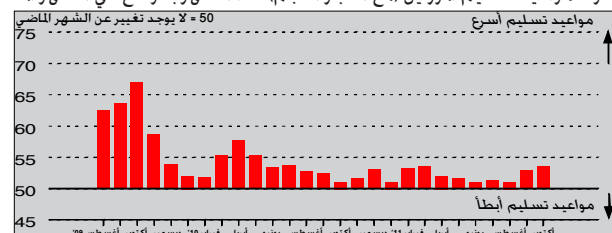
س. يرجى مقارنة مستوى الأعمال المعلقة في شركتكم هذا الشهر بالوضع في الشهر الماضي.



سجل مؤشر تراكم الأعمال الذي يتم تعديله دورياً تراجعاً طفيفاً في الأعمال غير المنجزة خلال شهر أكتوبر. حيث لم يشهد تغييراً منذ شهر سبتمبر. وقد أشار المشاركون في الدراسة إلى أن أعباء العمل كانت قيد السيطرة وأن عمليات التسليم كانت تتم في الأوقات المحددة. سجلت الشركات الكبيرة نجاحات أفضل من الشركات الصغيرة والشركات المتوسطة من حيث إنجاز تعاقدها القائمة.

مؤشر مواعيد تسليم الموردين

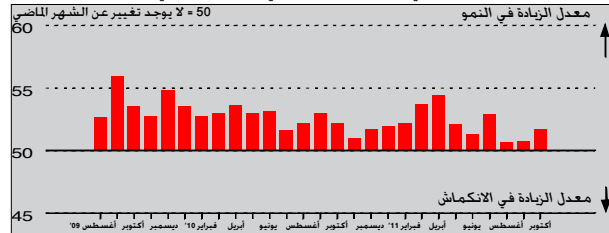
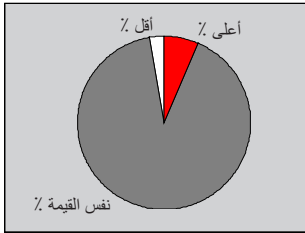
س. يرجى مقارنة مواعيد تسليم الموردين (مع اعتبار الحجم) هذا الشهر بالوضع في الشهر الماضي.



شهدت المهل الزمنية المستغرقة في تسليم مستلزمات الإنتاج قصراً إلى أفضل درجة على مدار سبعة أشهر في شهر أكتوبر. وكانت علاقات العمل الطيبة وقوة المنافسة بين الموردين خلف التحسن الأخير وفقاً لما أورده أعضاء اللجنة. وقد حسنت المهل الزمنية في المتوسط خلال تاريخ الدراسة التي بدأت منذ 27 شهراً.

مؤشر التوظيف

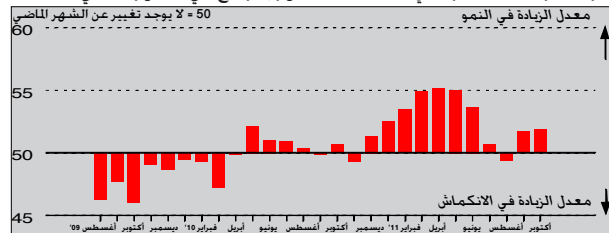
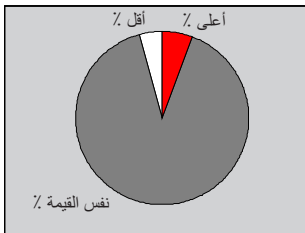
س. يرجى مقارنة مستوى التوظيف في وحدتك بالوضع في الشهر الماضي.



ارتفع نمو العمالة لدى شركات القطاع الخاص الإماراتي غير العاملة بمجال النفط خلال شهر أكتوبر، محققاً أعلى معدلاته في ثلاثة أشهر. وكانت العوامل الرئيسية لزيادة التوظيف هي زيادة متطلبات العمل (طبقاً لزيادة كل من مستويات الطلب الجديدة وتوسعات الشركة)، وتزايد الثقة في الإنتاج المستقبلي. وذلك وفقاً لما أوردته أعضاء اللجنة. وقد قامت الشركات الكبيرة بزيادة أعداد العاملين لديها بمعدل أكبر من الشركات الصغيرة والمتوسطة منذ شهر سبتمبر.

مؤشر أسعار الإنتاج

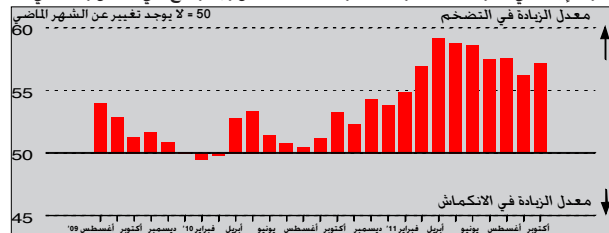
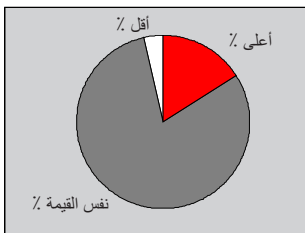
س. يرجى مقارنة متوسط السعر الذي دفعته هذا الشهر بالوضع في الشهر الماضي.



واصلت شركات القطاع الخاص الإماراتي رفع أسعارها في شهر أكتوبر. وأشار أعضاء اللجنة إلى أن السبب في ذلك يرجع إلى ارتفاع أسعار مستلزمات الإنتاج وزيادة طلب السوق. كانت الزيادة الأخيرة أسرع قليلاً مما كانت عليه في شهر سبتمبر والأكثر وضوحاً على مدار أربعة أشهر. قامت الشركات الصغيرة برفع أسعارها بدرجة أكبر من الشركات الكبيرة والشركات المتوسطة.

مؤشر إجمالي أسعار مستلزمات الإنتاج

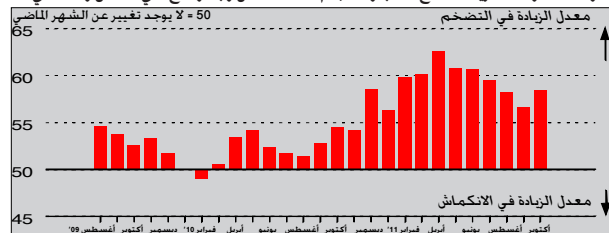
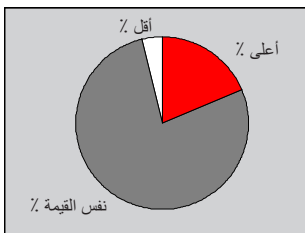
س. يرجى مقارنة إجمالي متوسط سعر المستلزمات هذا الشهر بالوضع في الشهر الماضي.



سجل مؤشر إجمالي أسعار مستلزمات الإنتاج الذي يتم تعديله دورياً في شهر أكتوبر بعد انخفاضه إلى أدنى مستوى له في شهر سبتمبر. ولكنه ظل دون المستويات العالية المسجلة في وقت مبكر من العام. أظهرت القراءة الأخيرة معدلاً قوياً من التضخم، وتشير البيانات إلى أنه جاء مدعوماً بزيادات حادة في كل من المشتريات وتكاليف التوظيف.

تكاليف مستلزمات الإنتاج: مؤشر أسعار الشراء

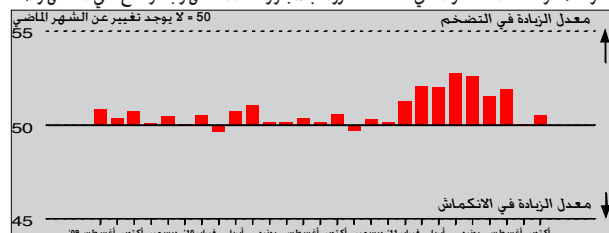
س. يرجى مقارنة سعر مشترياتك (مع اعتبار الحجم) هذا الشهر بالوضع في الشهر الماضي.



شهدت أسعار الشراء ارتفاعاً في شهر أكتوبر مدة بذلك فترة التضخم الحالية إلى الشهر 20. علاوة على ذلك، تسارع معدل التحسن ووصل لأعلى مستوياته خلال ثلاثة أشهر. أشارت التقارير أن زيادة أسعار الشراء جاءت نتيجة لارتفاع أسعار المواد الخام والوقود، فضلاً عن ارتفاع تكاليف النقل.

تكاليف مستلزمات الإنتاج: مؤشر تكاليف الموظفين

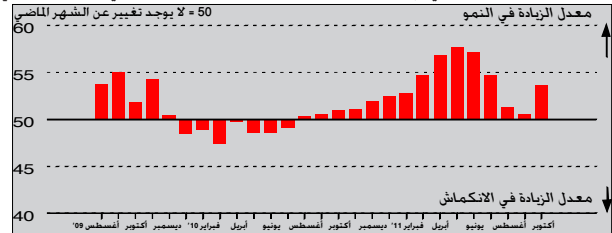
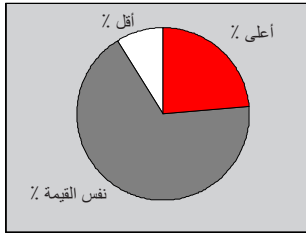
س. يرجى مقارنة متوسط السعر الذي دفعته كرواتب/أجور هذا الشهر بالوضع في الشهر الماضي.



شهدت تكاليف التوظيف زيادة طفيفة خلال شهر أكتوبر، رغم أن معدل الزيادة ظل خافئاً مقارنة بمتوسطه على مدار الفترة من بداية العام وحتى الآن. حيث لم تقم الغالبية العظمى (96%) من أعضاء لجنة الدراسة بإجراء أية تغييرات على متوسط الأجور أو الرواتب. وبتصنيف الشركات بحسب الحجم، أظهرت البيانات أن الشركات متوسطة الحجم شهدت أعلى مستويات الزيادة في نفقات التوظيف.

مؤشر عروض الشراء

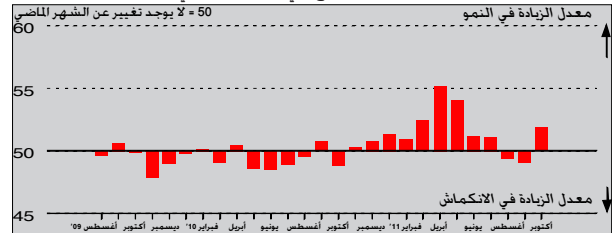
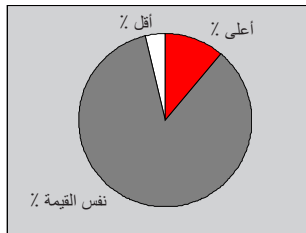
س. يرجى مقارنة كمية العناصر التي تم شرائها (بالوحدة) هذا الشهر بالوضع في الشهر الماضي.



كرد فعل لزيادة الأعمال الجديدة. قامت شركات القطاع الخاص الإماراتي غير العاملة بمجال النفط بشراء كميات إضافية من مستلزمات الإنتاج خلال فترة الدراسة الأخيرة. علاوة على ذلك، صعد معدل النمو ووصل إلى وتيرة قوية. بعد زيادته الطفيفة المسجلة في شهر سبتمبر. كما ذكرت الجهود الرامية إلى زيادة مستويات المخزون والتوقعات الإيجابية بزيادة قوة طلب السوق كأسباب لزيادة نشاط الشراء.

مؤشر المخزون من المشتريات

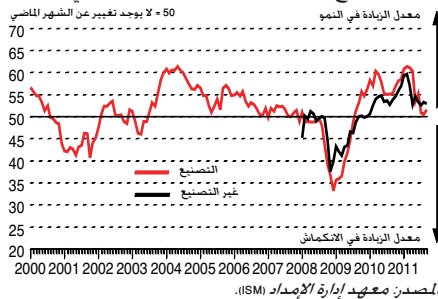
س. يرجى مقارنة مخزون المشتريات (بالوحدة) بالوضع في الشهر الماضي.



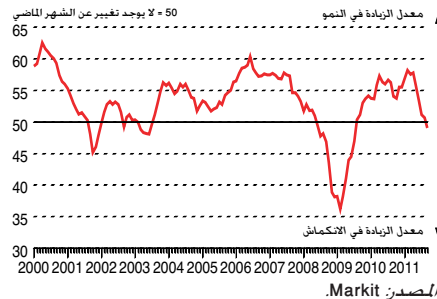
بعد شهرين متتاليين من التراجع شهد مخزون مستلزمات الإنتاج زيادة لدى شركات القطاع الخاص الإماراتي في شهر أكتوبر. جاء النمو معتدلاً كما جاء الأسرع منذ شهر مايو. ما يعكس زيادة حادة في أنشطة الشراء. وسجلت الشركات المتوسطة الحجم تراكمًا أكبر لمخزون مستلزمات الإنتاج عن الشركات الصغيرة والكبيرة.

مؤشرات PMI™ الدولية

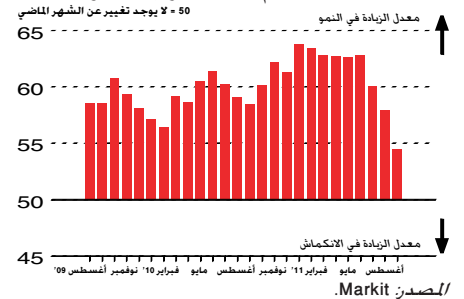
قطاع الصناعات والخدمات الأمريكي



المؤشر المركب لمنطقة اليورو



الاقتصاد العام للمملكة العربية السعودية



صعد مؤشر الأداء الاقتصادي (PMI™) لمعهد إدارة التوريدات (ISM) الأمريكي للتصنيع إلى أعلى قراءة له على مدار ثلاثة أشهر مسجلاً 51.6 نقطة. وبذلك يكون قد سجل ارتفاعاً عن قراءة شهر أغسطس 50.6 نقطة والتي تعد أدنى قراءة له على مدار 25 شهراً. الأمر الذي يشير إلى تحسن قوي في أوضاع العمل. تعكس زيادة المؤشر الرئيسي جُدد النمو أو الإنتاج والزيادة القوية في التوظيف. في المقابل شهد مؤشر القطاع غير الصناعي تراجعاً هامشياً من 53.3 نقطة في الشهر السابق إلى 53.0 نقطة.

أظهر مؤشر الإنتاج المركب لمؤشر مدراء المشتريات لمنطقة اليورو التراجع الأول في نشاط القطاع الخاص منذ شهر يوليو 2009. وذلك بتراجعته إلى 49.1 نقطة من 50.7 نقطة في شهر أغسطس. ولم تتغير القراءة النهائية إلى حد كبير عن التوقع المبكر بوصولها إلى 49.2 نقطة. جاء متوسط القراءة للربع الثالث كاملاً 50.3 نقطة - مشيرة إلى ركود النشاط - حيث جاءت أدنى من قراءة الربع الثاني (55.6 نقطة) والربع الأول (57.6 نقطة).

شهدت وتيرة تحسن أوضاع العمل لدى القطاع الخاص السعودي غير العامل بالنفط مزيداً من التراجع في نهاية الربع الثالث. حيث تراجعت معدلات النمو في كل من الإنتاج والطلبات الجديدة كما شهد التوظيف تراجعاً للمرة الأولى في تاريخ الدراسة. انخفض مؤشر مدراء المشتريات (من 59.0 نقطة في شهر أغسطس) إلى 56.3 نقطة مسجلاً بذلك تراجعاً جديداً. في الوقت ذاته، أظهرت بيانات شهر سبتمبر مزيداً من التباطؤ في تضخم أسعار مستلزمات الإنتاج.

ملاحظات على البيانات وطريقة العرض

يستند مؤشر مدراء المشتريات (PMI™) إلى البيانات المجمعة من الإجابات الشهرية على الاستبيانات التي يتم إرسالها للمسؤولين التنفيذيين في أكثر من 400 شركة من شركات القطاع الخاص. والتي تم انتقاها بعناية لتمثل الهيكل الحقيقي لاقتصاد الإمارات العربية المتحدة. بما في ذلك التصنيع، والخدمات، والإنتاج، والبيع بالتجزئة. اللجنة متطابقة مع مجموعة التصنيف الصناعي القياسي (SIC)، بناء على إسهام الصناعة في إجمالي الناتج المحلي (GDP). تعكس إجابات الاستبيان حجم التغيير، إن وجد. في الشهر الحالي مقارنة بالشهر الماضي بناء على البيانات التي يتم جمعها في منتصف الشهر. يعرض «التقرير» لكل مؤشر من المؤشرات النسبية المثوبة التي توضحها كل إجابة، وصافي التغيير بين رقم أعلى/ أفضل التغييرات وأقل/ أسوأ الإجابات، ومؤشر «الانتشار». وهذا المؤشر عبارة عن مجموعة من الردود الإيجابية. إضافة إلى أن نصف هذه الإجابات تشير إلى «نفس القيمة».

إن مؤشر مدراء المشتريات (PMI™) هو مؤشر مركب من خمسة مؤشرات فردية تضم القيم التالية المستمدة من استبيانات الشراء والإمداد التالية: الطلبات الجديدة - 0.3، الناتج - 0.25، التوظيف - 0.2، ومواعيد تسليم الموردين - 0.15. مخزون العناصر التي تم شرائها - 0.1. مع عكس مؤشر مواعيد التسليم بحيث تتحرك في اتجاه قابل للمقارنة.

تعتبر مؤشرات الانتشار ذات خصائص مؤشرات رئيسية. وهي ملخص قياس مناسب يوضح الاتجاه السائد للتغيير. تشير قراءة المؤشر الأعلى من 50 إلى زيادة شاملة في التغيير. والأدنى من 50 إلى الانخفاض. لا تقم ماركيت بتعديل بيانات الدراسة الأساسية بعد النشر الأول، في حين يمكن إعادة النظر في عوامل التعديل الموسمية من حين لآخر وفقاً لما يقتضيه الأمر الذي سيؤثر على سلسلة البيانات التي يتم تعديلها بصفة موسمية.

تحذير

تمتلك Markit Economics Limited حقوق الملكية الفكرية لمؤشر الأداء الاقتصادي (PMI™) لشركة HSBC الإمارات العربية المتحدة. ولا يسمح بأي استخدام غير مصرح. يتضمن على سبيل المثال لا الحصر النسخ أو التوزيع، أو النشر، أو نقل البيانات بأي وسيلة كانت دون موافقة مسبقة من مجموعة Markit. ولا تتحمل مجموعة Markit أي مسؤولية. أو التزام حيال المحتوى أو المعلومات («البيانات») الواردة في هذا التقرير. أو أي أخطاء، أو حالات عدم الدقة، أو حالات الخذف، أو تأخير للبيانات. أو عن أي إجراء يتخذ على أساس هذا التقرير. ولا تتحمل مجموعة Markit أي مسؤولية في أي حال من الأحوال عن الأضرار الخاصة، أو العارضة، أو التبعية التي تنتج عن استخدام البيانات الواردة في التقرير. يعتبر *Purchasing Managers' Index™* و *PMI™* علامات تجارية مسجلة باسم Markit Economics Limited، ويقوم HSBC باستخدام العلامات الواردة أعلاه بموجب ترخيص. تعتبر كلمة Markit وشعار Markit علامات تجارية مسجلة باسم Markit Group Limited