

Эмбарго до: 08:00 (МОСКВА), 1 октября 2010

Индекс PMI™ обрабатывающих отраслей России банка HSBC

Темпы улучшения рыночной конъюнктуры в обрабатывающем секторе России в сентябре замедлились.

Основные выводы в сентябре:

- Минимальный за шесть месяцев рост объемов производства.
- Незначительное сокращение занятости.
- Максимальные темпы инфляции цен на продукцию российских обрабатывающих компаний с июля 2008 года.

Данные исследования HSBC по российскому обрабатывающему сектору зафиксировали в сентябре устойчивый рост, который, однако, замедлился и был минимальным за прошедшие шесть месяцев, что нашло отражение в более слабом увеличении объемов производства и новых заказов. В то же время занятость незначительно сократилась впервые за три месяца.

Основной показатель исследования – это сезонно откорректированный Индекс PMI™ обрабатывающих отраслей России банка HSBC, который отслеживает общую конъюнктуру рынка. Любой показатель выше 50,0 баллов указывает на рост, ниже 50,0 баллов – на падение деловой активности. Индекс PMI остался в сентябре выше критической отметки 50,0 баллов, зарегистрировав значение 51,2 балла. Однако данное значение стало минимальным с марта и опустилось ниже уровня долгосрочной тенденции 52,1 балла (с сентября 1997 года). Падение PMI отразило более слабый вклад всех пяти компонентов: новых заказов, объемов производства, занятости, сроков поставок и объемов закупок.

Новые заказы, поступившие в компании обрабатывающих отраслей России, выросли в сентябре шестой месяц подряд, однако темпы этого роста замедлись до минимальных за текущий период роста. Спрос на международных рынках заметно ослаб в условиях сокращения новых экспортных заказов третий месяц подряд и наивысших темпов сокращения с марта.

Объем производства в компаниях обрабатывающих отраслей России в сентябре вырос, отразив общий рост новых заказов. Текущий период производственного роста наблюдается уже в течение четырнадцати месяцев, однако темпы роста в прошедшем месяце были минимальными с марта этого года.

Данные исследования за сентябрь зафиксировали отсутствие давления на производственные мощности в обрабатывающем секторе. Компании

сократили, хотя и незначительно, число рабочих в среднем второй раз за четыре месяца, одновременно произошло сокращение объемов незавершенных заказов. Темпы сокращения незавершенных заказов остались на уровне ощутимых показателей августа.

Инфляционное давление в сентябре усилилось. Темпы роста средних закупочных цен достигли второго максимального показателя за двадцатимесячный период, в течение которого наблюдался рост затрат. Металлы и продукты питания подорожали в течение месяца. Инфляция закупочных цен в сентябре была мощнее долгосрочной тенденции исследования.

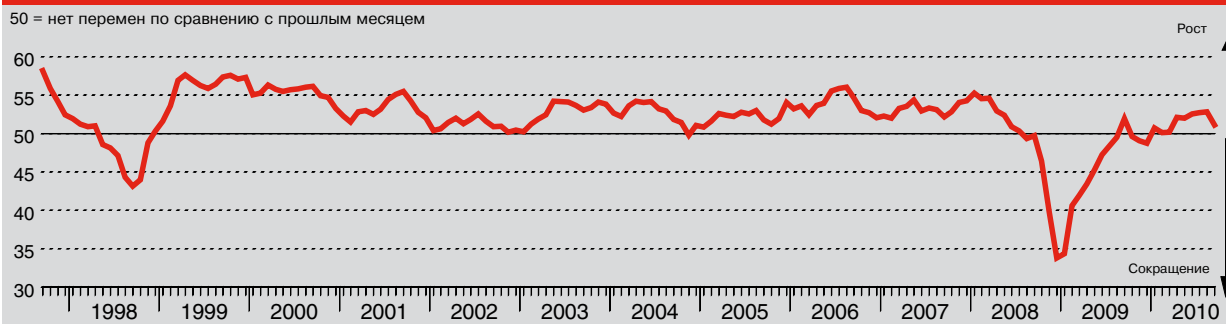
Цены на выпускаемую продукцию росли максимальными с июля 2008 года темпами. С июля 2009 года российские компании обрабатывающих отраслей повышают цены на свою продукцию ежемесячно. Согласно сообщениям участников исследования, рост отпускных цен в основном происходил в ответ на усиление давления на затраты компаний.

Темпы роста закупочной активности в сентябре замедлились вслед за более слабым ростом как объемов производства, так и новых заказов. Рост покупаемых объемов с марта был минимальным, что способствовало более резкому сокращению запасов сырья и материалов на складах производителей.

Сроки поставок сырья и материалов в сентябре продолжали увеличиваться, несмотря на более слабый рост закупочной активности в обрабатывающих отраслях в сентябре. Удлинение сроков поставок отразило дефицит сырьевых материалов, влияние недавних лесных пожаров и задержки поставок импорта.

Индекс PMI™ обрабатывающих отраслей России банка HSBC

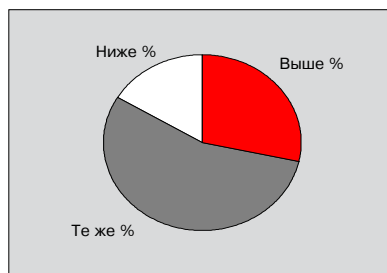
50 = нет перемен по сравнению с прошлым месяцем



Индекс PMI™ обрабатывающих отраслей России банка HSBC - это комплексный показатель, созданный с целью исследования общей конъюнктуры рынка в промышленном секторе и является лидирующим индикатором экономики в целом. Индикатор выводится из индивидуальных диффузионных индексов, которые измеряют происходящие изменения в объемах производства, новых заказах, занятости, сроках поставок сырья и материалов и объемах закупок сырья и материалов. Показатель индекса свыше 50,0 баллов указывает на общее повышение такой переменной величины, а ниже 50,0 баллов - на общее снижение.

Индекс Объемов производства

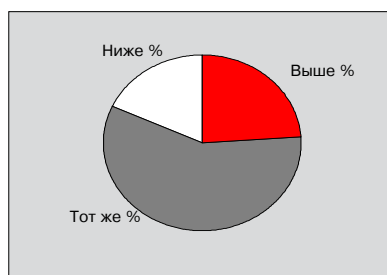
Сравнение объемов производства на настоящий момент с положением в предыдущем месяце.



Стабильный рост производства в обрабатывающих отраслях России в сентябре наблюдался уже четырнадцатый месяц подряд, что участники опроса в основном объясняют ростом новых заказов. Тем не менее, темпы роста производства замедляются уже третий месяц подряд. Сезонно откорректированный Индекс Объемов производства упал до минимальной за шесть месяцев отметки и остался ниже долгосрочной тенденции на уровне 54.3 балла. Некоторые компании сообщили о дефиците сырья и материалов, который притормозил выпуск продукции в течение прошедшего месяца.

Индекс Новых заказов

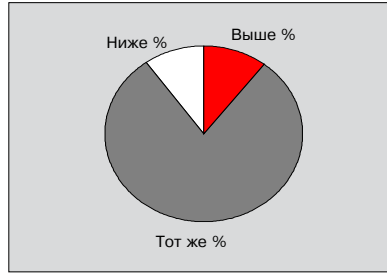
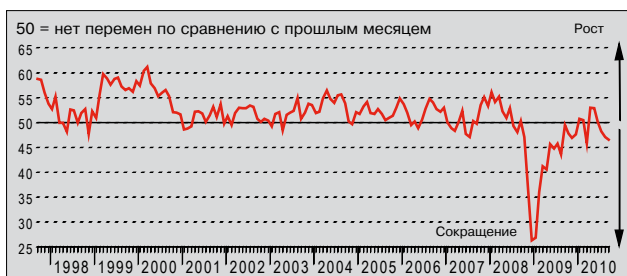
Сравнение уровня новых заказов, полученных в этом месяце, с положением в предыдущем месяце.



Объемы новых заказов, поступивших в компании обрабатывающих отраслей России, в сентябре выросли шестой месяц подряд. Данный рост был связан с улучшением спроса, привлечением новых клиентов и расширением ассортимента выпускаемой продукции. Тем не менее, темпы роста новых заказов отстали от показателей августа, максимально высоких за последние двадцать восемь месяцев. Сезонно откорректированный Индекс новых заказов зафиксировал самые слабые темпы увеличения объемов за текущий период роста.

Индекс Новых экспортных заказов

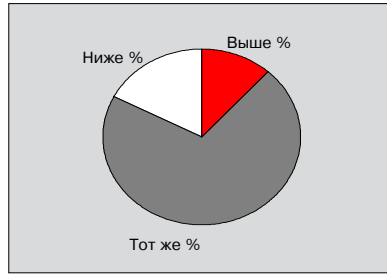
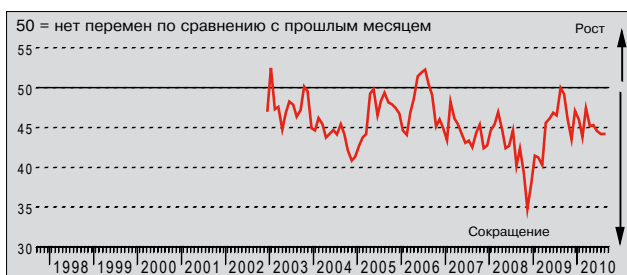
Сравнение уровня новых экспортных заказов, полученных в этом месяце, с положением в предыдущем месяце.



Сезонно откорректированный Индекс Новых экспортных заказов в сентябре остался ниже критической отметки 50.0 баллов, зафиксировав третий месяц подряд сокращение новых экспортных заказов, поступивших в компании обрабатывающих отраслей России. Более того, темпы сокращения ускорились до максимальных показателей с марта этого года.

Индекс Невыполненных заказов

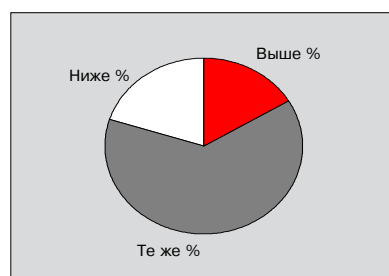
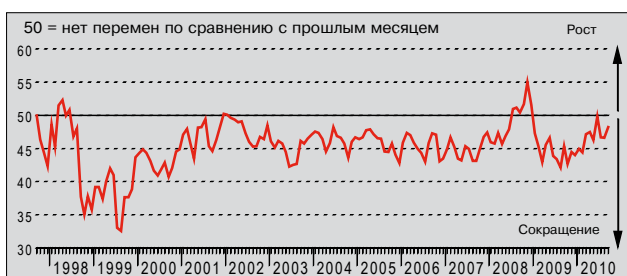
Сравнение уровня невыполненных компаний заказов в этом месяце с положением в предыдущем месяце.



Последние данные исследования в очередной раз засвидетельствовали избыток производственных мощностей в обрабатывающих отраслях России на фоне продолжающегося сокращения объемов незавершенных заказов. Сезонно откорректированный Индекс Объемов невыполненных заказов остался на уровне августовского показателя, самого низкого за пять месяцев. Индекс также зафиксировал резкие темпы сокращения объемов невыполненных заказов. На данный момент текущая тенденция сокращения наблюдается уже в течение двенадцати месяцев. Некоторые участники исследования связывают уменьшение объемов незавершенных заказов с замедлением поступления новых заказов.

Индекс Остатков готовой продукции

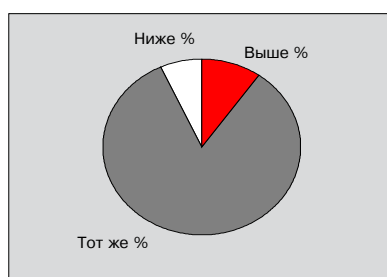
Сравнение остатков готовой продукции (в един.) на настоящий момент с положением в предыдущем месяце.



Сокращение запасов готовой продукции в компаниях обрабатывающих отраслей России наблюдалось в сентябре двадцать первый месяц подряд. Более низкие запасы готовой продукции на складах чаще всего были связаны с невосполняемыми отгрузками, что в свою очередь отразило замедление роста объемов производства в течение месяца. Однако сезонно откорректированный Индекс Остатков готовой продукции приблизился к критической отметке 50.0 баллов в течение месяца, продемонстрировав лишь незначительные темпы сокращения. Практически каждая пятая компания сообщила о снижении запасов готовой продукции, на рост запасов с августа указали 16,4% компаний.

Индекс Занятости

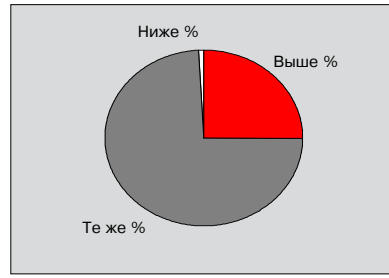
Сравнение уровня занятости в компании на настоящий момент с положением в предыдущем месяце.



Сентябрьские данные указали на сокращение занятости в компаниях обрабатывающих отраслей России. После незначительного роста числа рабочих мест, зарегистрированного в июле и августе, сезонно откорректированный Индекс Занятости упал за критическую отметку 50.0 баллов. В компаниях, указавших на сокращение занятости, в основном это объясняют падением производственных нагрузок. Однако следует отметить, что темпы сокращения занятости в обрабатывающем секторе не были существенными.

Индекс Цен на выпускаемую продукцию

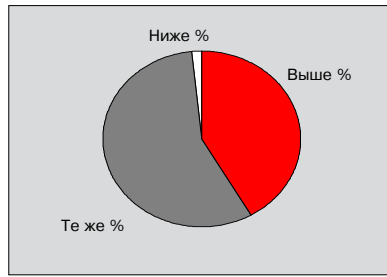
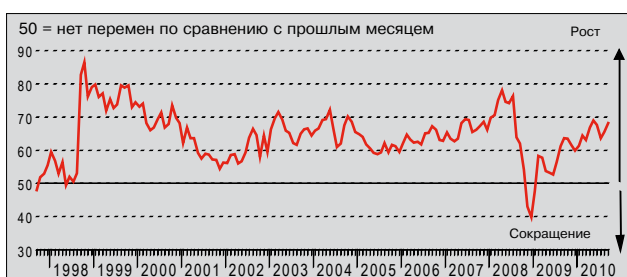
Сравнение средних цен на продукцию компании за ед. (объем) на настоящий момент с положением в предыдущем месяце.



В сентябре произошло дальнейшее ускорение темпов роста отпускных цен в обрабатывающих отраслях России. Сезонно откорректированный Индекс Цен на выпускаемую продукцию второй месяц подряд повышался, продемонстрировав наивысшие темпы инфляции с июля 2008 года. Индекс также значительно превысил уровень своего долгосрочного тренда (57.0 баллов). Рост цен на выпускаемую продукцию наблюдается уже в течение пятнадцати месяцев. Повышение цен на продукцию производители в основном связали с ростом производственных затрат.

Индекс Цен на сырье и материалы

Сравнение средних цен на закупаемое сырье (объем) на настоящий момент с положением в предыдущем месяце.



Сезонно откорректированный Индекс Цен на сырье и материалы в сентябре вырос и зафиксировал более высокие темпы роста закупочных цен в обрабатывающих отраслях России. Ежемесячный рост средних цен на сырье и материалы продолжается с февраля 2009 года, а показатель роста за прошедший период был вторым максимально высоким в этой серии. Согласно сообщениям участников исследования, в течение месяца повышались цены на различные сорта металлов (включая медь и алюминий), одновременно низкий урожай вызвал рост цен на продукты питания. В контексте исторических данных исследования темпы инфляции закупочных цен остались значительными.

Индекс Сроков поставок сырья и материалов

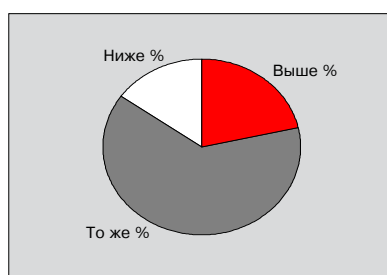
Сравнение количества закупленного сырья (в ед.) на настоящий момент с положением в предыдущем месяце.



В сентябре усилилось давление на поставщиков сырья в обрабатывающих отраслях России, что было обусловлено дальнейшим увеличением сроков поставок. Согласно полученным сообщениям ухудшение качества работы поставщиков было связано с лесными пожарами, задержками поставок импорта и дефицитом сырьевых материалов. Сезонно откорректированный Индекс Сроков поставок сырья и материалов в течение последних двух лет держится ниже критической отметки 50.0 баллов, а за последний период этот показатель опустился ниже уровня среднего долгосрочного тренда.

Индекс Закупок сырья и материалов

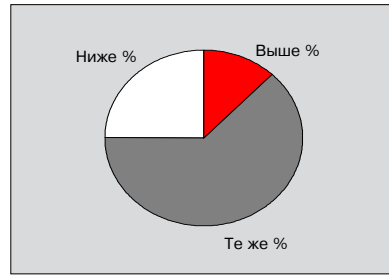
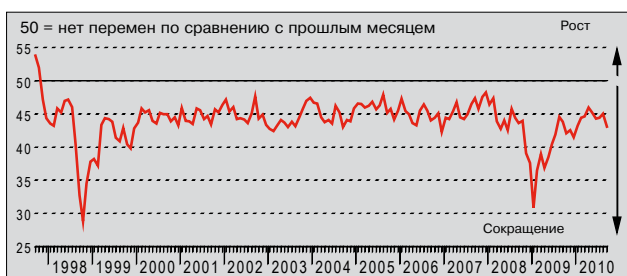
Сравнение количества закупленного сырья (в ед.) на настоящий момент с положением в предыдущем месяце.



Рост закупочной активности в обрабатывающих отраслях России в сентябре наблюдался тринадцатый месяц подряд. Согласно неофициальным данным, закупки сырья были вызваны более высокими объемами производства и новыми заказами. Тем не менее, сезонно откорректированный Индекс Закупок сырья и материалов за месяц понизился, продемонстрировав минимальные с марта темпы роста, также в течение месяца этот показатель был практически на уровне средней долгосрочной тенденции.

Индекс Остатков сырья и материалов

Сравнение остатков сырья и материалов (в ед.) на настоящий момент с положением в предыдущем месяце.



В сентябре российские производители в среднем продолжали сокращать свои сырьевые запасы. Сезонно откорректированный Индекс Запасов сырья и материалов остался за критической отметкой 50.0 баллов и, снижаясь с августа, продемонстрировал максимальные темпы сокращения за прошедший период 2010 года. Более низкий уровень сырьевых запасов был связан с ростом объемов производства, который не соответствовал объемам новых закупок.

Заметки к исследованию и методологический комментарий

PMI основан на анализе ответов на вопросы анкеты, ежемесячно получаемых от руководящих работников 300 предприятий промышленности. Выборка респондентов отражает вклад представляемой респондентами отрасли промышленности в ВВП согласно делению, принятому Группой промышленных классификационных стандартов. Ответы на вопросы отражают изменения, имевшие место по сравнению с предыдущим месяцем, и основываются на показателях на середину месяца. В Отчет включены следующие данные по каждому показателю: процентные соотношения между группами ответов, разница между количеством позитивных и негативных ответов, а также «диффузионный» индекс. Этот индекс выводится как сумма положительных ответов и половины ответов группы «без изменений».

PMI - это комбинированный индикатор, основанный на пяти показателях со следующим удельным весом: Новые заказы - 0.3; Объемы производства - 0.25; Занятость - 0.2; Сроки поставок сырья и материалов - 0.15; Запасы сырья и материалов - 0.1. Индекс Сроков поставок инвертирован, чтобы сохранить направление, аналогичное остальным индексам.

Диффузионные индексы обладают всеми характеристиками ведущих индикаторов и являются подходящими суммарными показателями, показывающими преобладающее направление изменения. Показатель индекса свыше 50.0 баллов указывает на общее повышение такой переменной величины, а ниже 50.0 баллов - на общее снижение.

Markit не пересматривает базовые данные исследования после первой публикации. Однако сезонно откорректированные факторы время от времени могут пересматриваться по мере необходимости, что отразится на серии сезонно откорректированных данных.

Предупреждение

Права на интеллектуальную собственность Индекса PMI™ обрабатывающих отраслей России банка HSBC, предусмотренные в этом документе, принадлежат компании Markit Group Limited. Любое несанкционированное использование, включая, среди прочего, копирование, распространение, передачу или иное применение любых фигурирующих в данном документе данных, не разрешается без предварительного согласия Markit. Компания Markit не несет никакой ответственности, обязанности или обязательств за или в отношении содержания или информации («данные»), содержащихся в этом документе, любые ошибки, неточности, пропуски или задержки данных, либо за любые действия, предпринятые в отношении этого. Ни при каких обстоятельствах Markit не несет ответственности за любые фактические, случайные или косвенные убытки, понесенные в результате использования таких данных. Markit, PMI и Purchasing Managers' Index являются торговыми марками, принадлежащими Markit Group.