

Zákaz zveřejnění do: 09:30 (PRAHA), 1. listopadu 2010

Výrobní HSBC PMI™ pro Českou republiku

Podnikatelské klima se u českých výrobců změnilo k lepšímu, ovšem pomaleji.

Klíčová zjištění:

- PMI je se svými 57,2 body na nejnižší úrovni za tři měsíce, ale v kontextu historických údajů je pořád vysoko.
- Růst nových zakázek oslabil na nejnižší úroveň za osm měsíců.
- Výrobci vytvářeli pracovní místa nejrychleji od března 2007.

Říjnové údaje PMI z českého výrobního sektoru, zpracované pro banku HSBC společností Markit, svědčí na počátku čtvrtého čtvrtletí o dalším výrazném zlepšení podnikatelských podmínek v tomto sektoru. Celkové tempo růstu lehce polevilo, ale v historickém kontextu dat od července 2001 bylo pořád prudké.

Hlavní Výrobní PMI™ pro Českou republiku od HSBC je kompozitní jednociferný ukazatel celkového výkonu ve výrobním sektoru, který sleduje změny v objemu nových zakázek, ve výrobě, zaměstnanosti, výkonnosti dodavatelů a skladových zásobách. Hodnoty nad 50,0 poukazují na všeobecné zlepšení podnikatelských podmínek. V říjnu PMI poprvé za tři měsíce klesl na hodnotu 57,2 bodu. To byla nejnižší hodnota od července, pořád však bohatě nad dlouhodobým průměrem ve výši 52,5 bodu.

Nové zakázky – které nejvíce přispívají k hlavnímu PMI – v říjnu nadále celkově výrazně rostly. Jejich objem již roste patnáct měsíců za sebou.

Z posledního průzkumu vyplynulo, že zpomalení na klíčových exportních trzích v eurozóně a nedávné posílení koruny omezilo v říjnu růst českého výrobního sektoru. Nové exportní zakázky rostly prozatím nejpomalejším tempem za rok 2010, což přispělo k oslabení růstu celkového objemu nových zakázek na nejnižší úroveň za osm měsíců.

Výroba se v ČR v říjnu významně zvýšila a roste již patnáct měsíců za sebou. Ačkoli byl nárůst nejpomalejší od května,

tempo růstu zůstalo silné v porovnání s dlouhodobým průměrem průzkumu.

Zaměstnanost rostla v říjnu nejrychlejším tempem za tři a půl roku. Čeští výrobci nabírají nové zaměstnance v průměru každý měsíc od března.

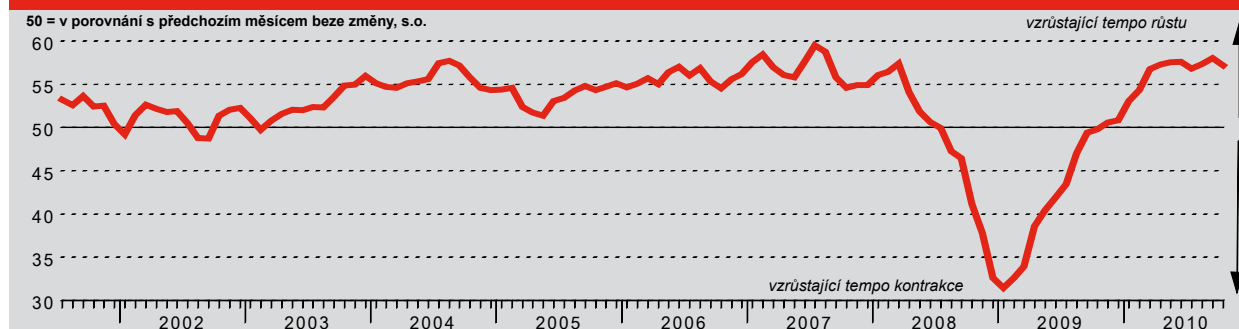
I přes nárůst kapacity vyplývající z růstu zaměstnanosti rozpracovanost nadále stoupala, což svědčí o silné stávající poptávce. Stoupající objem rozpracovaných zakázek respondenti zčásti spojovali s rozšiřováním sortimentu a složitějšími výrobky. Rozpracovanost se zvyšuje již třináct měsíců za sebou.

Výkonnost dodavatelů se v říjnu nadále zhoršovala, což opět svědčí o síle tržních podmínek ve výrobním sektoru. Za zpoždění mohl většinou nedostatek surovin a nedostatečná kapacita dodavatelů.

Tlak na zvyšování průměrných cen vstupů zůstal v říjnu u českých výrobců intenzivní. Tempo růstu cen vstupů stoupl na nejvyšší úroveň za poslední tři měsíce a bylo podstatně ostřejší než dlouhodobý průměr průzkumu. Během měsíce se tento trend projevil u řady vstupů, stoupla cena kovů, dřeva, umělých hmot, textilu, potravin a elektronických součástek.

V říjnu výrobci v České republice zvýšili ceny svých výstupů popáté za šest měsíců. Tempo nárůstu ovšem zůstalo slabé, neboť se do něj zčásti promítl vliv silné koruny na ceny exportního zboží.

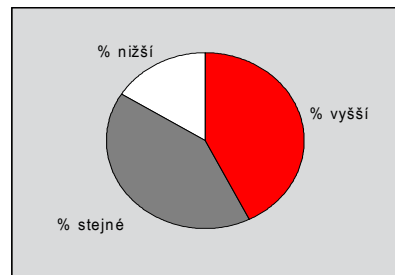
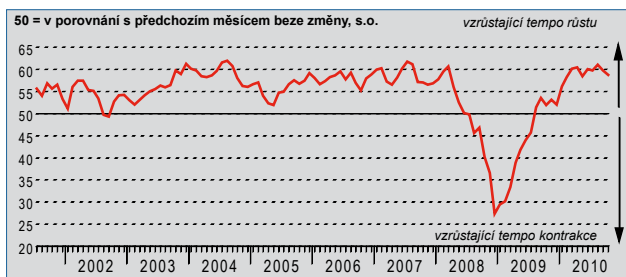
Index nákupních manažerů (PMI™) pro Českou republiku od HSBC



Index nákupních manažerů (PMI™) pro Českou republiku od HSBC je složený indikátor odrážející celkový pohled na činnost ve výrobním sektoru a je zároveň hlavním ukazatelem celé ekonomiky. Ukazatel je složen z individuálních dílčích indexů, které měří změny v produkci, nových zakázkách, zaměstnanosti, dodavatelských lhůtách a výrobních zásobách. Hodnota PMI pod 50,0 vyjadřuje, že se výrobní ekonomika celkově snižuje, nad 50,0 se celkově zvyšuje. Hodnota 50,0 ukazuje neměnný stav. Čím větší je vzdálenost hodnoty od 50,0, tím vyšší je tempo změny zaznamenané indexem.

Index produkce

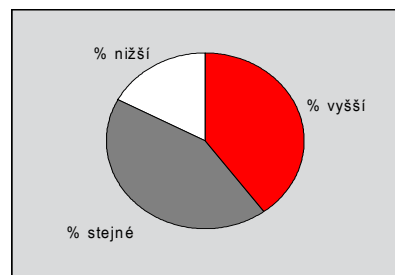
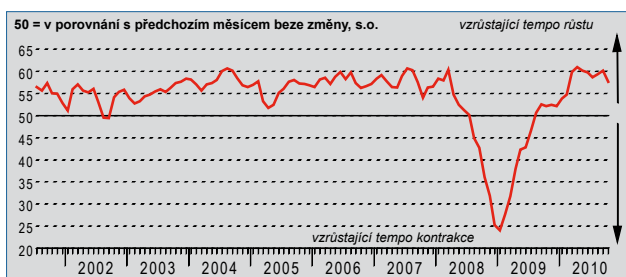
O. Porovnejte objem Vaší současné produkce se situací před měsícem.



Výroba rostla v říjnu již patnáctý měsíc za sebou. Sezónně upravený Index produkce svědčí o výrazném zvýšení tempa růstu, který zůstal vysoko nad svým dlouhodobým trendem. Firmy spojily nárůst výroby hlavně se stoupajícím objemem nových zakázek spojených s posilující poptávkou. Index ovšem již druhý měsíc za sebou poklesl a signalizuje nejnižší tempo růstu od května.

Index nových zakázek

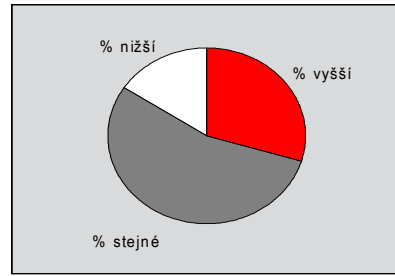
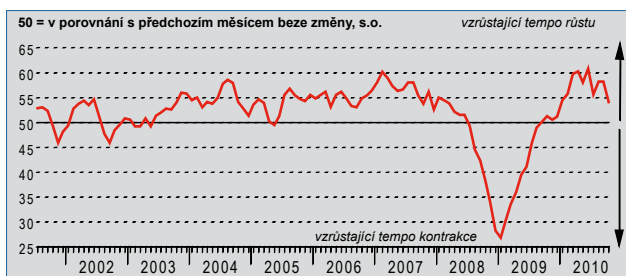
O. Porovnejte objem nových zakázek obdržených tento měsíc se situací před měsícem.



Objem nových zakázek v českém výrobním sektoru se v říjnu zvýšil patnáctý měsíc za sebou, k čemuž přispěla jak domácí, tak zahraniční poptávka. Sezónně upravený Index nových zakázek klesl na nejnižší úroveň za posledních osm měsíců, byť minulý měsíc zaznamenal jedno z nejvyšších temp růstu za celou historii průzkumu. Říjnový výsledek však přesto svědčí o vysokém celkovém tempu růstu.

Index nových exportních zakázek

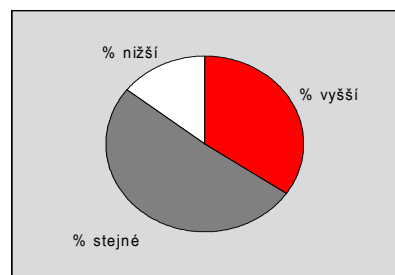
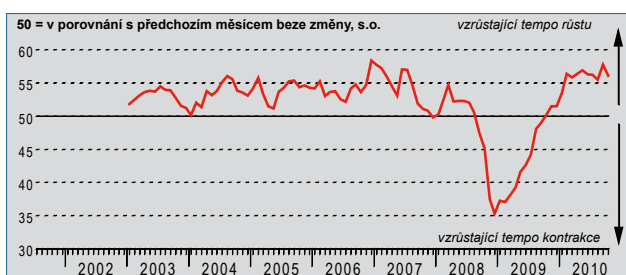
O. Porovnejte objem exportních zakázek obdržených tento měsíc se situací před měsícem.



Nové exportní zakázky v českém výrobním sektoru rostou již čtrnáctý měsíc za sebou. Říjnové tempo růstu bylo nejslabší za posledních deset měsíců, přesto však šlo o solidní růst. Sezónně upravený Index nových exportních zakázek zůstal bezpečně nad neutrálním prahem padesáti bodů a svým dlouhodobým průměrem (51 bodů). Některé firmy spojily nedávné oslabení růstu exportu s posilováním koruny oproti euru.

Index rozpracovanosti

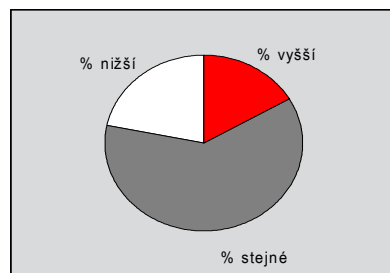
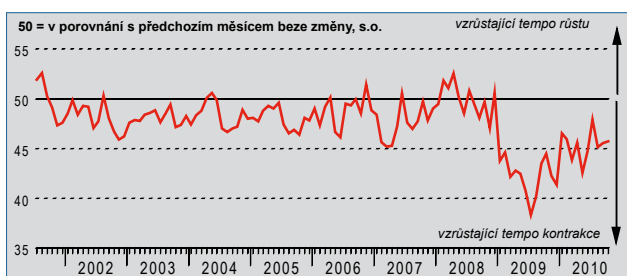
O. Porovnejte objem současné rozpracovanosti se situací před měsícem.



Nárůst tempa rozpracovanosti u českých výrobců zůstal v říjnu vysoký. Počet nedokončených zakázek ve výrobním sektoru stoupá každý měsíc již od října 2009. Jako hlavní důvody tohoto stavu udávají firmy posilující poptávku, stále složitější produkty a rozšiřování sortimentu výrobků. Tempo růstu rozpracovanosti během měsíce oslabilo na druhou nejnižší úroveň od března.

Index zásob hotových výrobků na skladě

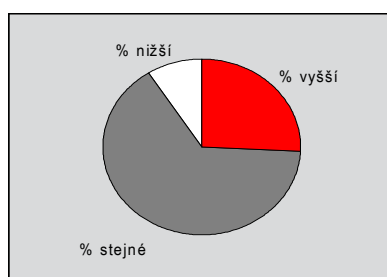
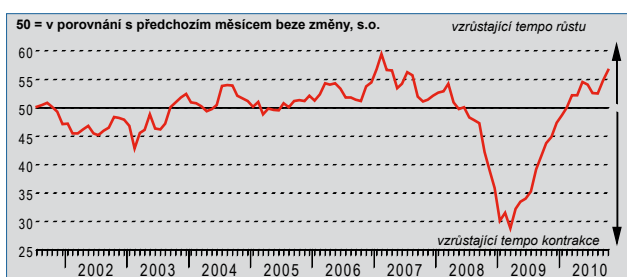
O. Porovnejte současné zásoby hotových produktů se situací před měsícem.



Čeští výrobci v říjnu dále v průměru snižovali zásoby hotových výrobků na skladě. Tempo vyprazdňování skladů zůstalo strmé, rychlejší než dlouhodobý trend průzkumu od července 2001. Řada respondentů uvedla, že dosáhla nárůstu produktivity, což vyústilo v rychlejší odeslání zboží zákazníkům.

Index zaměstnanosti

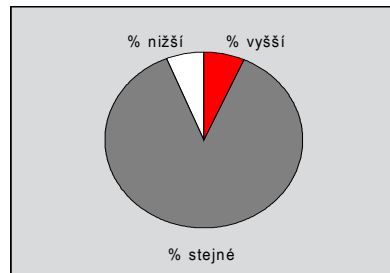
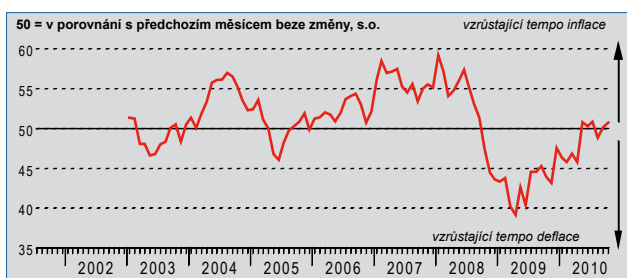
O. Porovnejte současnou úroveň zaměstnanosti se situací před měsícem.



Zaměstnanost ve výrobním sektoru v České republice v říjnu ostře vzrostla. Sezónně upravený Index zaměstnanosti signalizoval nejrychlejší tempo vytváření pracovních míst v sektoru od března 2007. Šlo rovněž o třetí nejlepší výsledek za bezmála devět a půl let sběru dat pro průzkum. Jen o málo víc než čtvrtina respondentů vykázala nárůst pracovní síly oproti předchozímu měsíci. Kusé důkazy nasvědčují tomu, že nábor nových zaměstnanců souvisí se zvyšujícími se nároky výroby a s pozitivním očekáváním pro podnikání v příštích měsících.

Index cen výstupů

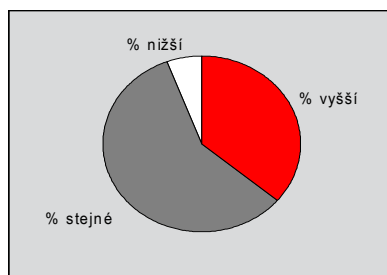
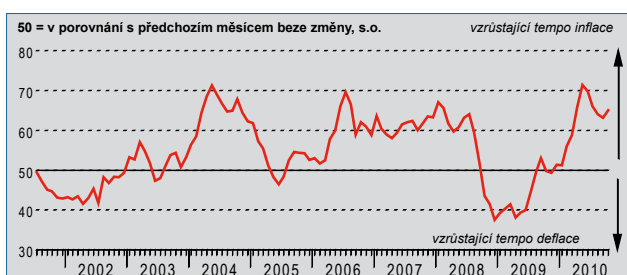
O. Porovnejte současné průměrné ceny účtované za jednotku s cenami před měsícem.



Ceny, které si čeští výrobci účtují, vzrostly v říjnu popáté za šest měsíců. Tempo inflace však zůstalo slabé, o čemž svědčí i sezónně upravený Index cen výstupů, který zaregistroval nárůst jen těsně nad neutrální hranici padesáti bodů. Kolem 87 procent respondentů vykázalo, že na jejich výstupních cenách se během měsíce nic nezměnilo. Některé firmy informovaly o tlacích na snížení cen vzhledem k posilování koruny proti euru a americkému dolaru.

Index cen vstupů

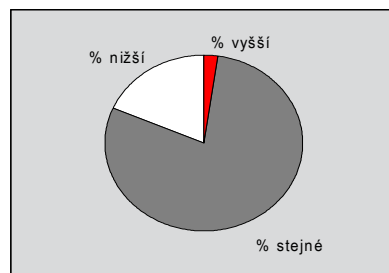
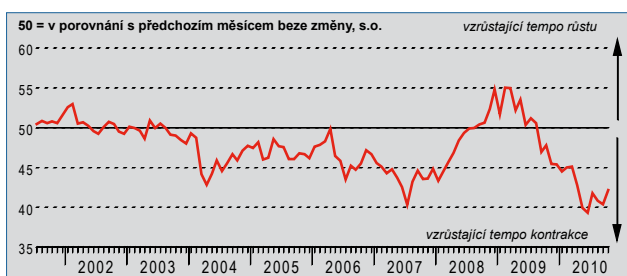
O. Porovnejte současné nákupní ceny za jednotku s cenami před měsícem.



Průměrné ceny vstupů, které čeští výrobci platili, v říjnu podstatně vzrostly. Sezónně upravený Index cen vstupů zůstal bohatě nad hranicí 50 bodů a zaznamenal tříměsíční maximum, což svědčí o rychlém tempu nárůstu cen, které je ostřejší než dlouhodobý trend průzkumu. Podle aktuálních kusých zpráv zdražila celá řada položek včetně oceli, mědi, hliníku, umělých hmot, potravin, elektronických součástek, dřeva, papíru a textilu.

Index dodavatelských lhůt

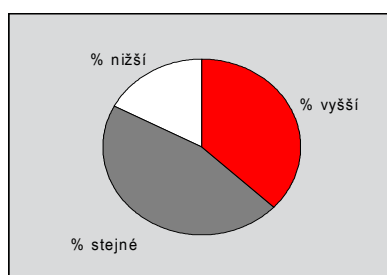
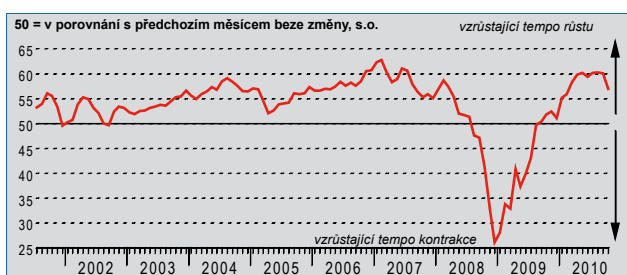
O. Porovnejte současné lhůty dodání se situací před měsícem.



Výkonnost dodavatelů v českém výrobním sektoru se v říjnu dále zhoršila. Respondenti to přisuzovali hlavně stálému posilování poptávky po vstupech, nedostatku surovin a nedostatečné kapacitě dodavatelů. Sezónně upravený Index dodavatelských dodacích lhůt v tomto měsíci vzrostl, ale stále svědčí o významném prodloužení průměrných dodacích lhůt.

Index množství nákupů vstupů

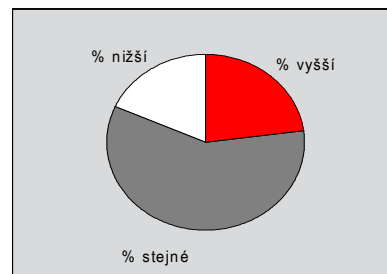
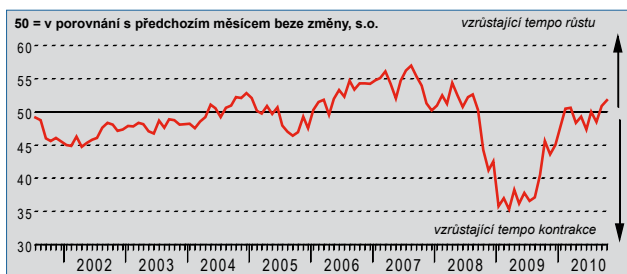
O. Porovnejte současné množství nákupu vstupů (v jednotkách) se situací před měsícem.



Objem vstupů zakoupených českými výrobci rostl v říjnu již čtrnáct měsíců za sebou. Tempo růstu polevilo na nejnižší úroveň za osm měsíců, přesto však bylo ostré. Sezónně upravený Index množství nákupů vstupů zůstal bohatě nad svým dlouhodobým trendem. Růst nákupní aktivity poukázal na vyšší produkční požadavky.

Index výrobních zásob

O. Porovnejte současné množství zásob vstupů na skladě (v jednotkách) se situací před měsícem.



Objem skladových zásob českých výrobců vzrostl v říjnu potřetí za čtyři měsíce. Tempo jejich růstu bylo nejrychlejší od srpna 2008, ač celkově skromné. Firmy spojovaly růst skladových zásob vstupů s rostoucím objemem nových zakázek a zvyšujícími se cenami vstupů. Kolem 23 procent respondentů vykazalo oproti září vyšší zásoby vstupů.

Poznámky k údajům a metodě prezentace

Index nákupních manažerů je založen na údajích získaných z měsíčních odpovědí dotazníků od nákupních manažerů zhruba 250 průmyslových podniků. Panel je rozčleněn geograficky a podle skupin Standardní klasifikace průmyslu (SKP) na základě regionálního a odvětvového příspěvku české průmyslové výrobě. Výsledky průzkumu odrážejí případné změny v současném měsíci v porovnání s předchozím na základě údajů shromážděných v polovině měsíce. U každého ukazatele výsledek ukazuje procentuální počet daných odpovědí, čistý rozdíl mezi počtem odpovědí „vyšší/lepší“ a „nižší/horší“ a difúzní index. Tento index je souhrnem kladných odpovědí plus polovina těch, které značí stav „beze změn“.

Index nákupních manažerů (PMI™) je smíšený index založený na pěti individuálních indexech, které mají následující váhy odvozené z průzkumu britské ekonomiky od Chartered Institute of Purchasing & Supply: nové zakázky - 0,3, celková výroba - 0,25, zaměstnanost - 0,2, lhůty dodávek od dodavatelů - 0,15, nakoupené zásoby na skladě - 0,1, přičemž Index lhůt dodávek je obrácen tak, aby se pohyboval ve srovnatelném směru.

Difúzní indexy mají vlastnosti předních ukazatelů a jsou praktickým souhrnným prostředkem identifikujícím převažující směr změny. Index, který dosáhne hodnoty nad 50,0 vyjadřuje u této proměnné celkový růst, index pod 50,0 ukazuje na celkový pokles. Markit po první publikaci neupravuje základní data, ale čas od času může podle potřeby upravit činitele sezónních korektur, což ovlivní řady sezónně upravených údajů.

Upozornění

Autorská práva zde uvedeného Výrobního indexu PMI™ pro Českou republiku od HSBC patří společnosti Markit Group Limited. Jakékoli neoprávněné užití, například kopírování, šíření a přenos zde uvedených údajů, není povoleno bez předchozího souhlasu společnosti Markit. Firma Markit nenesie žádnou odpovědnost za obsah ani zde uvedené údaje („data“), za chyby, nepřesnosti, opomenutí nebo opožděné dodání dat ani za žádná opatření přijatá na základě těchto informací. Markit v žádném případě neodpovídá za žádné mimořádné, vedlejší nebo nepřímé škody způsobené použitím těchto dat. Markit, PMI a Index nákupních manažerů jsou ochranné známky náležející společnosti The Markit Group.