

Zákaz zveřejnění do: 09:30 (PRAHA), 1. října 2010

## Výrobní HSBC PMI™ pro Českou republiku

PMI signalizuje nejlepší výkon českého výrobního sektoru od srpna 2007.

### Klíčová zjištění:

- Objem výroby i nových zakázek nadále rychle rostl.
- Zaměstnanost rostla nejrychleji za poslední tři roky.
- Nedostatek surovin vedl k vyšším cenám vstupů a zpožděním dodavatelů.

Údaje PMI z českého výrobního sektoru, zpracované pro banku HSBC společností Markit, svědčí o tom, že na konci třetího čtvrtletí se tomuto sektoru nadále dařilo. Tempo růstu výroby, objem nových zakázek i nákupy rychle vzrostly a firmy nabíraly nové zaměstnance nejrychleji od srpna 2007. Rostl tudíž tlak na dodavatelské řetězce, který vyústil v prodloužení dodacích lhůt vstupů a další výrazný nárůst průměrných cen vstupů.

Hlavní Výrobní PMI™ pro Českou republiku od HSBC je kompozitní jednociferný ukazatel celkového výkonu ve výrobním sektoru. Hodnoty nad 50,0 poukazují na všeobecné zlepšení podnikatelských podmínek. V září rostl PMI druhý měsíc za sebou a jeho hodnota 58,0 bodů signalizovala nejrychlejší celkové zlepšení podnikatelských podmínek od srpna 2007.

Ke zvýšení hlavního PMI indexu přispěly v září čtyři z pěti dílčích indexů, konkrétně zaměstnanost, nové zakázky, zásoby vstupů na skladě a dodací lhůty u dodavatelů.

Objem nových zakázek rostl v září čtrnáctý měsíc za sebou, a to výrazným tempem. Firmy uváděly, že ke zlepšení prognózy přispěly jak tuzemské, tak exportní trhy, přičemž hlavním tahounem vývozu byla poslední dobou údajně poptávka v Německu.

Výroba, tedy pátá složka hlavního PMI indexu, zaznamenala

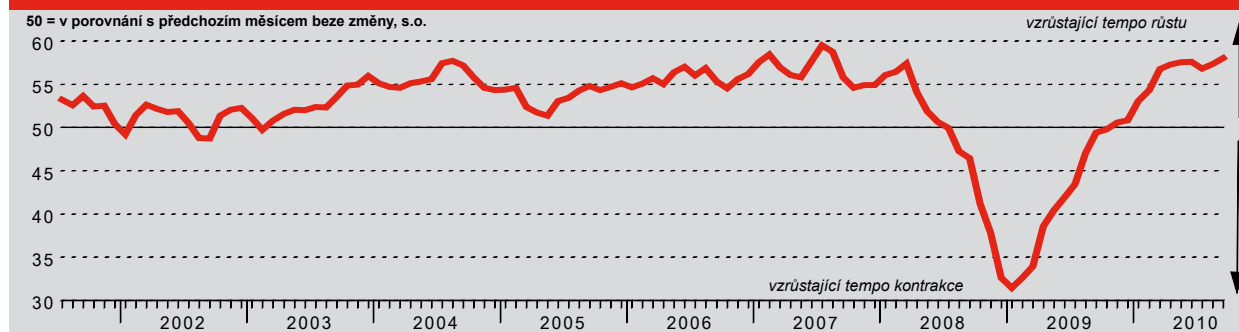
slabší tempo růstu než v srpnu, přesto však šlo o výrazné zlepšení. Produkce roste každý měsíc od srpna 2009. I přes nedávné silné tempo růstu výroby nadále stoupá rozpracovanost, což svědčí o omezené kapacitě a zpožděných dodávkách od dodavatelů. Celkově se dodavatelské dodací lhůty prodloužily čtvrtým nejrychlejším měsíčním tempem od počátku průzkumu (červenec 2001). I přes delší dodací lhůty objem skladových zásob vstupů v září lehce stoupl, do čehož se promítla snaha firem připravit se na nové zakázky a vybudovat si pojistné zásoby.

Zaměstnanost v českém výrobním sektoru vzrostla v září sedmý měsíc za sebou, a to nejrychlejším tempem od srpna 2007. Firmy nábor dalších zaměstnanců přímo spojovaly s růstem objemu práce a se zlepšujícím se stavem objednávek.

Nedostatek surovin vedl v září ke zvýšení cen vstupů. Rostly ceny kovů, umělých hmot, papíru, textilu, potravin a elektroniky. Tempo růstu vstupních cen zůstalo značné, ale od květnového maxima průzkumu již počtvrté za sebou oslabilo.

Vyšší průměrné ceny vstupů vedly v září k celkovému nárůstu cen účtovaných českými výrobci. Poslední nárůst byl čtvrtý za posledních pět měsíců, zůstal však velmi slabý. Většina respondentů uvedla, že vzhledem k tlaku konkurence během měsíce nezvedla ceny.

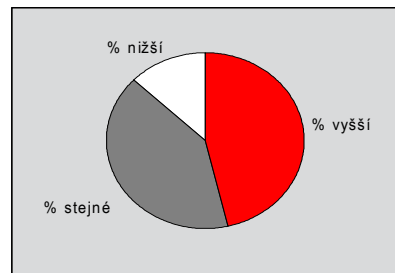
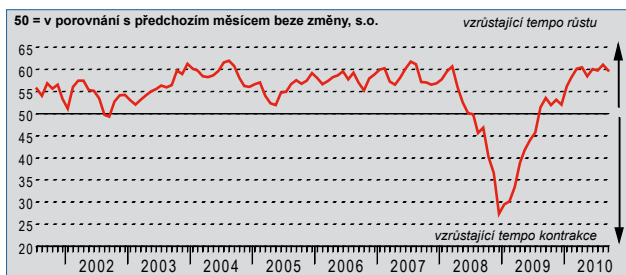
### Index nákupních manažerů (PMI™) pro Českou republiku od HSBC



Index nákupních manažerů (PMI™) pro Českou republiku od HSBC je složený indikátor odrážející celkový pohled na činnost ve výrobním sektoru a je zároveň hlavním ukazatelem celé ekonomiky. Ukazatel je složen z individuálních dílčích indexů, které měří změny v produkci, nových zakázkách, zaměstnanosti, dodavatelských lhůtách a výrobních zásobách. Hodnota PMI pod 50,0 vyjadřuje, že se výrobní ekonomika celkově snižuje, nad 50,0 se celkově zvyšuje. Hodnota 50,0 ukazuje neměnný stav. Čím větší je vzdálenost hodnoty od 50,0, tím vyšší je tempo změny zaznamenané indexem.

## Index produkce

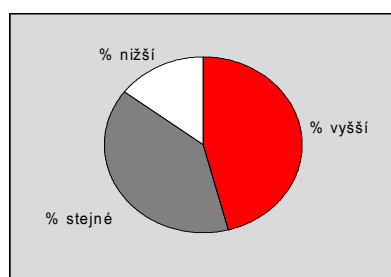
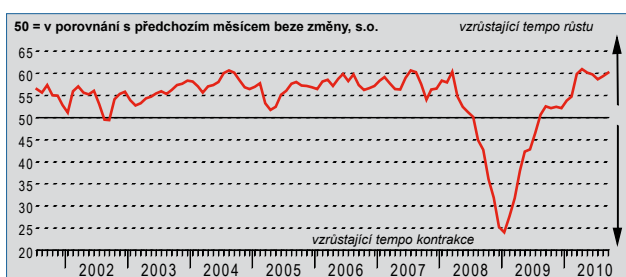
O. Porovnejte objem Vaší současné produkce se situací před měsícem.



V září výroba v České republice dále prudce rostla. Sezónně upravený Index produkce sice spadl na červencovou úroveň, ale pořád zůstal vysoko nad svým historickým trendem o hodnotě 54,7 bodu. Výroba tak roste již čtrnáctý měsíc za sebou. Firmy spojily nárůst výroby s rostoucí poptávkou, kterou zaznamenaly nejvíce ze zemí EU jako Německo.

## Index nových zakázek

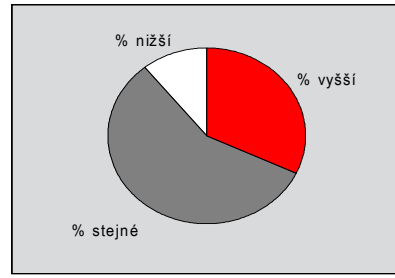
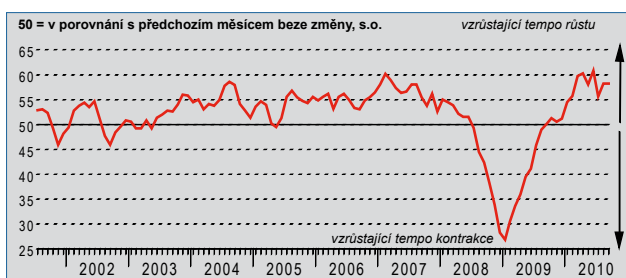
O. Porovnejte objem nových zakázek obdržených tento měsíc se situací před měsícem.



Objem nových zakázek v českém výrobním sektoru se v září zvýšil čtrnáctý měsíc za sebou. Navíc tempo růstu již podruhé za sebou zrychlilo a vyrovnalo se tak prudkému tempu z května. Sezónně upravený Index nových zakázek byl na druhé nejvyšší úrovni za posledního dva a půl roku. Firmy informovaly o stoupající poptávce jak na domácím trhu, tak na trzích zahraničních. Jako motor růstu bylo konkrétně zmiňováno Německo, stejně jako obnovená poptávka tuzemského stavebnictví.

## Index nových exportních zakázek

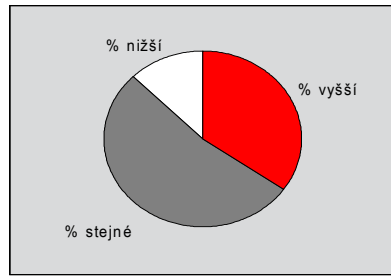
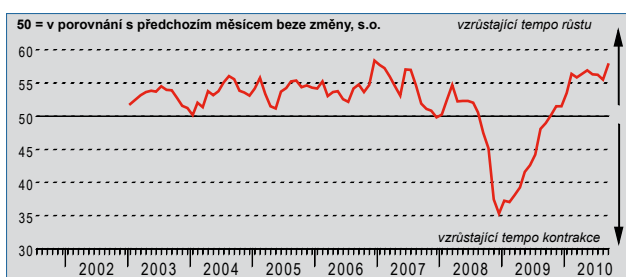
O. Porovnejte objem exportních zakázek obdržených tento měsíc se situací před měsícem.



Sezónně upravený Index nových exportních zakázek se od srpna příliš nezměnil, což svědčí o dalším podstatném zvýšení objemu nových exportních zakázek, které čeští výrobci získali. Nové exportní zakázky neustále rostou již třináct měsíců za sebou. Za klíčového tahouna růstu je v září pokládáno Německo. Index zůstal v posledním období vysoko nad svým dlouhodobým trendem (52,0 bodů).

## Index rozpracovanosti

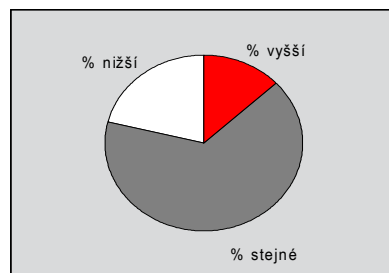
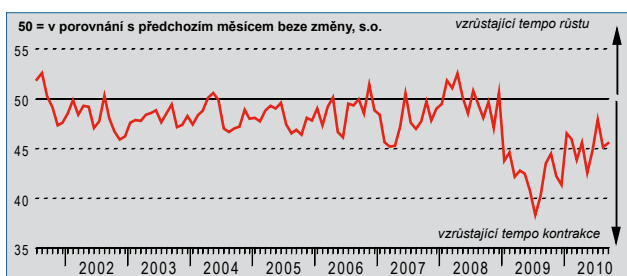
O. Porovnejte objem současné rozpracovanosti se situací před měsícem.



Počet nedokončených zakázek v českém výrobním sektoru vzrostl v září nejrychleji od ledna 2007. Tím se stávající období rostoucí rozpracovanosti prodloužilo na dvanáct měsíců za sebou. Podle kusých svědectví je hlavním důvodem nárůstu rozpracovanosti stoupající poptávka a s ní spojený tlak na výrobní kapacity.

## Index zásob hotových výrobků na skladě

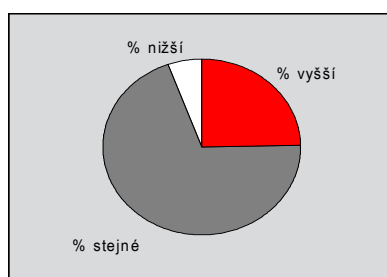
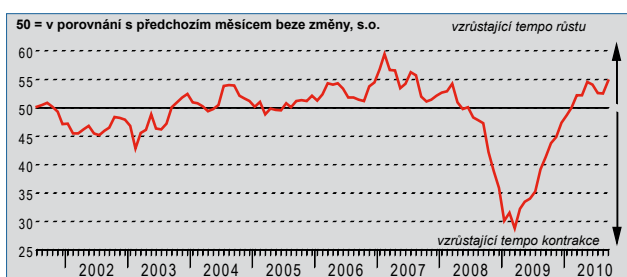
O. Porovnejte současné zásoby hotových produktů se situací před měsícem.



Objem zásob hotových výrobků českých producentů v září jednadvacátý měsíc za sebou klesl. Tempo poklesu od srpna mírně zvolnilo, ale pořád zůstává rychlé v porovnání s historickým standardem tohoto průzkumu. Firmy jako důvod snižujícího se objemu zásob uváděly převis prodeje nad produkcí, úsporná opatření a rychlejší odesílání hotových výrobků klientům.

## Index zaměstnanosti

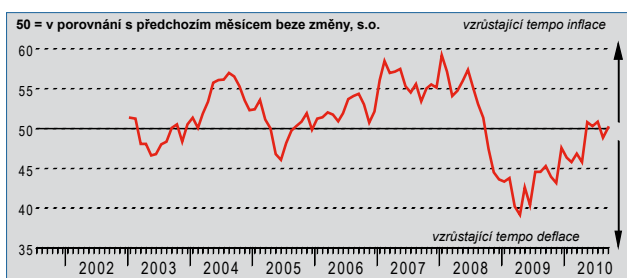
O. Porovnejte současnou úroveň zaměstnanosti se situací před měsícem.



Zaměstnanost v českém výrobním sektoru rostla v září nejrychleji od srpna 2007 a v průměru roste již sedmý měsíc za sebou. Firmy odůvodňovaly nábor nových zaměstnanců potřebou rozšířit kapacitu, aby uspokojily stávající a očekávanou poptávku.

## Index cen výstupů

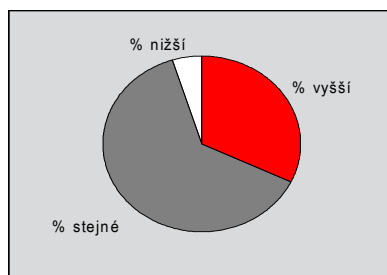
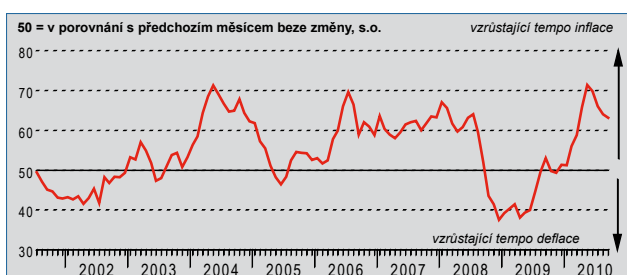
O. Porovnejte současné průměrné ceny účtované za jednotku s cenami před měsícem.



Ceny, které si čeští výrobci účtují, vzrostly v září v průměru počtvrté za pět měsíců. Inflace byla ovšem velmi slabá, neboť kolem 90 procent respondentů informovalo, že na jejich výstupních cenách se od srpna nic nezměnilo. Podle neoficiálních informací stojí za vyššími cenami výstupů stoupající ceny vstupů; pokud ovšem firmy ceny snižovaly nebo nechaly na původní úrovni, odůvodňovaly to tlakem konkurence.

## Index cen vstupů

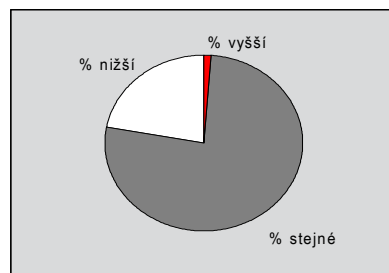
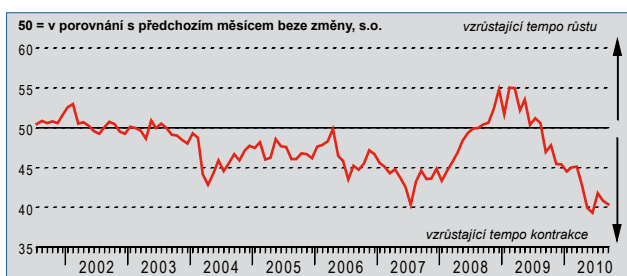
O. Porovnejte současné nákupní ceny za jednotku s cenami před měsícem.



I přes jisté oslabení zůstalo v září tempo růstu cen vstupů v českém výrobním sektoru na vysoké úrovni. Sezónně upravený Index cen vstupů od květnového rekordu průzkumu čtyři měsíce za sebou klesá, přesto však nadále svědčí o rychlém tempu růstu vstupních cen. Takřka jedna třetina respondentů uvedla, že se ceny vstupů oproti předchozímu měsíci zvýšily, a to u široké škály zboží jako ocel, umělé hmoty, papír a elektronika. Jako zdroj inflačních tlaků byly rovněž zmíněny potraviny a textil.

## Index dodavatelských lhůt

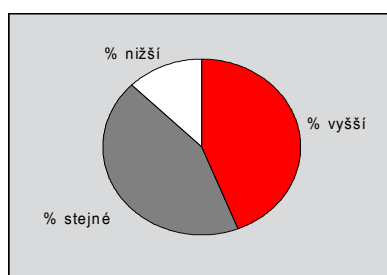
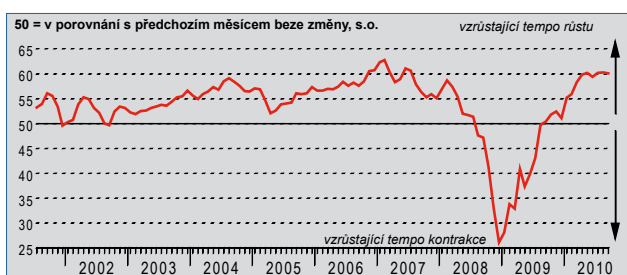
O. Porovnejte současné lhůty dodání se situací před měsícem.



Výkonnost prodejců v českém výrobním sektoru se v září nadále zhoršila. Sezónně upravený Index dodavatelských dodacích lhůt zaznamenal za 111 měsíců průzkumu svou čtvrtou nejnižší úroveň. Kolem 22 procent firem uvedlo, že oproti předchozímu měsíci došlo k prodloužení dodacích lhůt, a jen jedno procento podniků hlásilo zrychlení dodávek zboží. Delší dodavatelské lhůty přisuzovaly firmy hlavně nedostatku surovin a nedostatečné kapacitě prodejců.

## Index množství nákupů vstupů

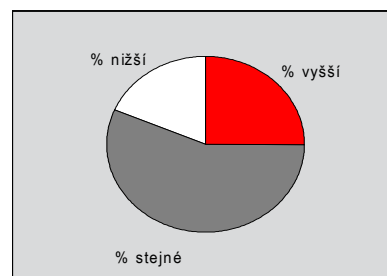
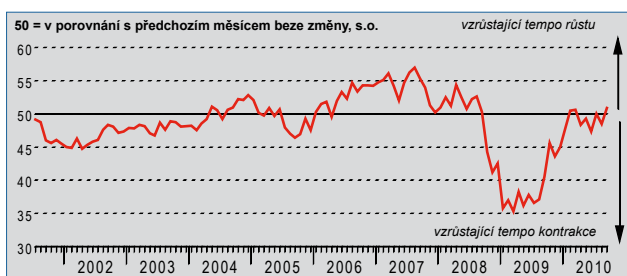
O. Porovnejte současné množství nákupu vstupů (v jednotkách) se situací před měsícem.



Tempo nárůstu vstupů objednaných českými výrobci v září zůstalo na vysoké úrovni. Sezónně upravený Index množství nákupů vstupů se již dva měsíce za sebou příliš nezměnil a zůstal vysoko nad svým dlouhodobým trendem (53,7 bodů). Objem nákupu vstupů roste nepřetržitě každý měsíc od září 2009. Respondenti spojili vyšší nákupní aktivitu hlavně s rostoucí poptávkou a pojistnými zásobami.

## Index výrobních zásob

O. Porovnejte současné množství zásob vstupů na skladě (v jednotkách) se situací před měsícem.



Sezónně upravený Index výrobních zásob se v září podruhé za tři měsíce pohyboval nad neutrální hodnotou padesáti bodů, což svědčí o celkovém nárůstu objemu vstupů ve skladech českých výrobců. Přesto bylo tempo růstu jen minimální. Firmy spojovaly vyšší objem zásob s očekávaným růstem potřeb výroby a pojistnými zásobami, které mají zamezit nedostatku surovin.

## Poznámky k údajům a metodě prezentace

Index nákupních manažerů je založen na údajích získaných z měsíčních odpovědí dotazníků od nákupních manažerů zhruba 250 průmyslových podniků. Panel je rozčleněn geograficky a podle skupin Standardní klasifikace průmyslu (SKP) na základě regionálního a odvětvového příspěvku české průmyslové výrobě. Výsledky průzkumu odrážejí případné změny v současném měsíci v porovnání s předchozím na základě údajů shromážděných v polovině měsíce. U každého ukazatele výsledek ukazuje procentuální počet daných odpovědí, čistý rozdíl mezi počtem odpovědí „vyšší/lepší“ a „nižší/horší“ a difúzní index. Tento index je souhrnem kladných odpovědí plus polovina těch, které značí stav „beze změn“.

Index nákupních manažerů (PMI™) je smíšený index založený na pěti individuálních indexech, které mají následující váhy odvozené z průzkumu britské ekonomiky od Chartered Institute of Purchasing & Supply: nové zakázky - 0,3, celková výroba - 0,25, zaměstnanost - 0,2, lhůty dodávek od dodavatelů - 0,15, nakoupené zásoby na skladě - 0,1, přičemž Index lhůt dodávek je obrácen tak, aby se pohyboval ve srovnatelném směru.

Difúzní indexy mají vlastnosti předních ukazatelů a jsou praktickým souhrnným prostředkem identifikujícím převažující směr změny. Index, který dosáhne hodnoty nad 50,0 vyjadřuje u této proměnné celkový růst, index pod 50,0 ukazuje na celkový pokles. Markit po první publikaci neupravuje základní data, ale čas od času může podle potřeby upravit činitele sezónních korektur, což ovlivní řady sezónně upravených údajů.

## Upozornění

Autorská práva zde uvedeného Výrobního indexu PMI™ pro Českou republiku od HSBC patří společnosti Markit Group Limited. Jakékoli neoprávněné užití, například kopírování, šíření a přenos zde uvedených údajů, není povoleno bez předchozího souhlasu společnosti Markit. Firma Markit nenesie žádnou odpovědnost za obsah ani zde uvedené údaje („data“), za chyby, nepřesnosti, opomenutí nebo opožděné dodání dat ani za žádná opatření přijatá na základě těchto informací. Markit v žádném případě neodpovídá za žádné mimořádné, vedlejší nebo nepřímé škody způsobené použitím těchto dat. Markit, PMI a Index nákupních manažerů jsou ochranné známky náležející společnosti The Markit Group.