

## مؤشر PMI™ لبنك HSBC بالإمارات العربية المتحدة

ظل نمو النشاط لدى شركات القطاع الخاص الإماراتي غير العاملة في مجال النفط قريباً من معدله الأعلى على مدار الدراسة المسجل في شهر نوفمبر

## النتائج الأساسية:

- نشاط القطاع الاقتصادي يواصل نموه الحاد.
- التوسع في الطلبات الجديدة يتباطأ، ولكنه لا زال قوياً.
- خلق الوظائف الجديدة يصل لأدنى مستوى له على مدار الدراسة

إلى أن أعباء العمل ظلت قيد السيطرة. وواصلت شركات القطاع الخاص الإماراتي غير العاملة بالنفط إنهاء الأعمال المعلقة. كما هو الحال على مدار الدراسة. ومهما يكن من أمر، فإن معدل التراجع وصل إلى وتيرة متواضعة.

وقد أدت زيادة الطلبات الجديدة إلى جانب تراجع المخزون إلى قيام الشركات بزيادة حجم النشاط خلال شهر نوفمبر. كما شهدت مستويات الإنتاج نمواً حاداً، وإن كان بمعدل أقل قليلاً من المعدل المسجل خلال شهر أكتوبر.

لتحقيق زيادة في نمو الإنتاج. قامت الشركات بزيادة أعداد العاملين لديها بجانب زيادة نشاط الشراء خلال فترة الدراسة الأخيرة. حيث شهد كلاهما زيادة متواضعة. وإن كان حجم الزيادة في الأول هو الأضعف على مدار الدراسة. في الوقت نفسه، استمر أداء الموردين في التحسن. بالرغم من نمو الطلب على مستلزمات الإنتاج. وقد أدت زيادة الطلب على مستلزمات الإنتاج إلى جانب قصر المهل الزمنية المستغرقة لتسليم المنتجات إلى زيادة هامشية في حجم المخزون من مستلزمات الإنتاج وذلك للمرة الثانية على مدار ثلاثة أشهر.

وقد استمرت الزيادة الإجمالية في أسعار مستلزمات الإنتاج خلال شهر نوفمبر. وإن كانت بمعدل أبطأ. وهذا يعكس بشكل أساسي زيادة أسعار المواد الخام والوقود. وقد شهدت الأجور انخفاضاً طفيفاً. وقد ربط المشاركون في الدراسة ارتفاع تكاليف المشتريات بزيادة الطلب ونقص العرض بالنسبة للسلع الأساسية إلى جانب تقلبات أسعار الصرف غير المواتية.

وقد أجبرت المنافسة القوية شركات القطاع الخاص الإماراتي غير العاملة بالنفط على استيعاب تضخم أسعار مستلزمات الإنتاج بشكل كبير خلال شهر نوفمبر. وقد انعكس هذا بشكل واضح في الانخفاض الطفيف الذي يحدث للمرة الثانية خلال فترة الدراسات الثلاثة الأخيرة.

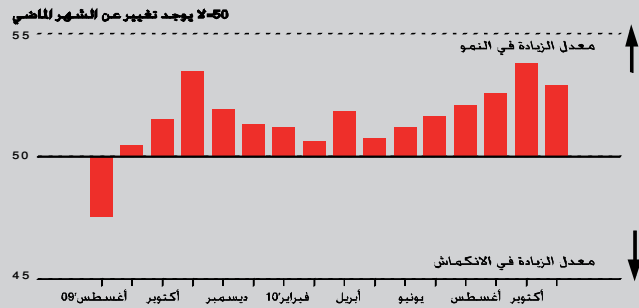
أشارت البيانات الأخيرة لمؤشر الأداء الاقتصادي PMI إلى زيادة أخرى لدى شركات القطاع الخاص الإماراتي غير العاملة في النفط خلال شهر نوفمبر. ورغم التراجع الطفيف عن المعدل القياسي المسجل في شهر أكتوبر، ظل نمو الإنتاج قوياً. ما يعكس الزيادات القوية في حجم الأعمال الجديدة والجهود المبذولة لإنهاء التعاقدات الحالية. ومهما يكن من أمر، فقد أجبرت المنافسة شركات القطاع على تحمل تكاليف مستلزمات الإنتاج المرتفعة. ما أدى إلى سياسات أكثر حزمياً لإدارة التكاليف. وانعكس ذلك في تراجع خلق الوظائف الجديدة إلى أدنى مستوى له على مدار الدراسة.

انخفض مؤشر الأداء الاقتصادي الرئيسي (PMI™) لشركة HSBC في الإمارات العربية المتحدة والذي يجري تعديله بصورة دورية - وهو مؤشر مركب تم إعداده ليقيم مقياساً رقمياً بسيطاً يسهل فهم الأداء الاقتصادي للقطاع الخاص غير المنتج للنفط - من 53.8 نقطة في شهر أكتوبر - والتي تعد أعلى قراءة له - إلى 52.9 في شهر نوفمبر. وتشير القراءة الأخيرة إلى زيادة قوية في تعافي القطاع.

شهدت الأعمال الجديدة الواردة لشركات القطاع الخاص الإماراتي غير العاملة في قطاع النفط زيادة بمعدل قوي خلال شهر نوفمبر. وإن كان بمعدل أقل من الشهرين الماضيين. وقد ربط أعضاء لجنة الدراسة ارتفاع حجم طلب السوق بأوضاع السوق الجيدة ونجاح الحملات الترويجية. كما تمت الإشارة إلى أن معرض جيتكس الأخير كان بمثابة دافع للمبيعات. وتشير البيانات إلى أن التراجع الذي شهدته النمو كان مركزاً على السوق المحلي. حيث شهد نمو الصادرات ارتفاعاً طفيفاً.

ورغم أن الطلبات الجديدة واصلت الزيادة خلال شهر نوفمبر. فإن البيانات تشير

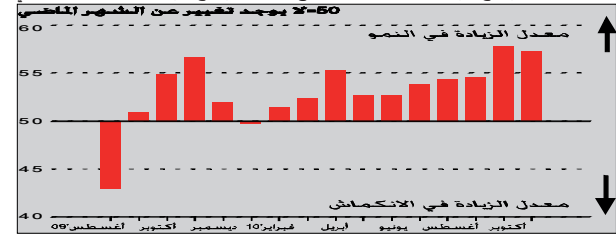
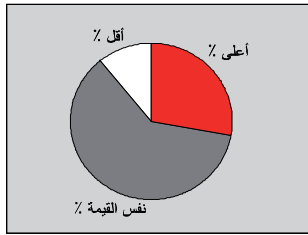
## مؤشر PMI™ لبنك HSBC بالإمارات العربية المتحدة



يعتبر مؤشر الأداء الاقتصادي (PMI) لمجموعة HSBC بالإمارات العربية المتحدة مؤشر مركب مصمم لتقديم نظرة شاملة على النشاط الاقتصادي في الإمارات العربية المتحدة. يستمد المؤشر تقييماته من المؤشرات الفردية التي تقيس معدل التغيير في الإنتاجية، والطلبات الجديدة، والتوظيف، ومواعيد التسليم للموردين ومخزون البضائع التي تم شراؤها. تشير قراءة مؤشر (PMI) الأدنى من 50.0 إلى هبوط اقتصاديات التصنيع؛ بينما النتائج أعلى من 50.0 تشير إلى تزايد النشاط الاقتصادي بشكل عام. في حين تدل النتيجة المساوية 50.0 على عدم وجود تغيير. كلما زاد الانحراف عن القيمة 50.0، زادت نسبة التغيير المسجلة من قبل المؤشر.

مؤشر الإنتاج

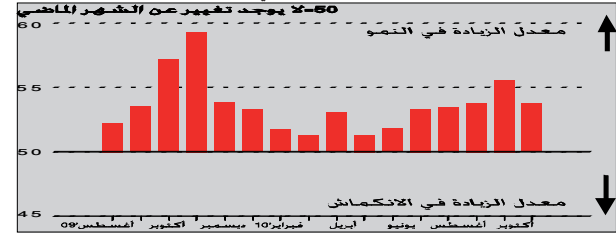
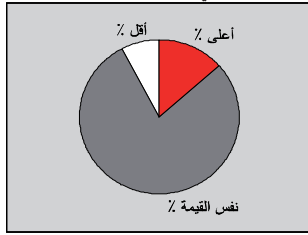
س. يرجى مقارنة معدل الإنتاج/الإنتاجية هذا الشهر مع معدل الإنتاج/الإنتاجية الشهر الماضي.



هبط مؤشر الإنتاج الذي يتم تعديله دورياً بشكل طفيف خلال شهر نوفمبر ولكنه ظل قريباً من الارتفاع القياسي المسجل خلال شهر أكتوبر مشيراً بذلك إلى زيادة أخرى قوية في حجم النشاط لدى شركات القطاع الخاص الإماراتي غير العاملة في مجال النفط. وقد أكد المشاركون في الدراسة أن تحسن الأوضاع الاقتصادية والزيادات الأخرى التي شهدتها حجم الأعمال الجديدة كانت وراء التوسع الأخير.

مؤشر الطلبات الجديدة

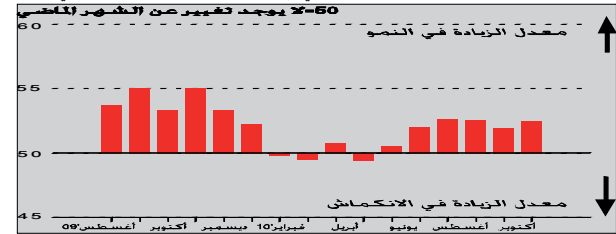
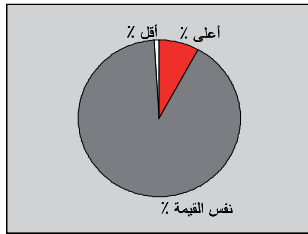
س. يرجى مقارنة مستوى الطلبات الجديدة/العمل الجديد (في الإمارات العربية المتحدة وللتصدير) هذا الشهر بالوضع في الشهر الماضي.



واصلت الأعمال الجديدة الواردة إلى القطاع الاقتصادي الخاص الإماراتي غير العامل بالنفط الزيادة خلال فترة الدراسة الأخيرة. وعلى الرغم من تباطؤ النمو خلال شهر نوفمبر إلا أنه ظل قوياً. وقد ألفت التقارير الضوء على تحسن البيئة الاقتصادية والأنشطة الترويجية كأسباب رئيسية خلف زيادة الطلب. وقد ذكرت بعض الشركات أن معرض جيتكس الأخير قد عمل على زيادة المبيعات.

طلبات التصدير الجديدة

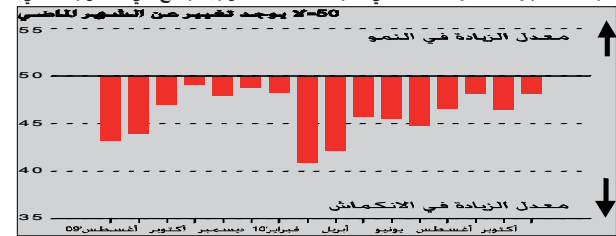
س. يرجى مقارنة مستوى طلبات التصدير الجديدة التي تم تلقيها هذا الشهر بالوضع في الشهر الماضي.



وقد أدى تحسن الأوضاع الاقتصادية في الخارج إلى جانب الحملات الترويجية الناجحة إلى زيادة أخرى في حجم طلبات التصدير الجديدة الواردة إلى كافة قطاعات القطاع الاقتصادي الإماراتي الخاص الغير عامل في مجال النفط. علاوة على ذلك، كان الصعود طفيفاً وبوتيرة متواضعة. وبهذا تكون الشركات قد سجلت نمواً متواصلاً على مدار ستة أشهر.

مؤشر تراكم الأعمال غير المنجزة

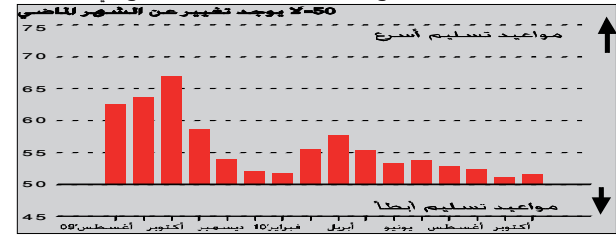
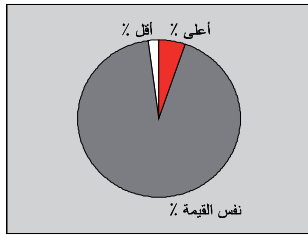
س. يرجى مقارنة مستوى الأعمال المعلقة في شركتكم هذا الشهر بالوضع في الشهر الماضي.



أشارت البيانات إلى أن أعباء العمل لدى شركات القطاع الخاص الإماراتي غير العاملة في مجال النفط ظلت تحت السيطرة خلال شهر نوفمبر. وقد ظل مؤشر تراكم الأعمال الذي يتم تعديله دورياً دون المستوى المحايد 50.0 نقطة، وذلك رغم الزيادة عن أقل معدل سجله على مدار ثلاثة أشهر خلال شهر أكتوبر. وتشير القراءة الأخيرة إلى انخفاض طفيف في حجم الأعمال غير المسلمة.

مؤشر مواعيد تسليم الموردين

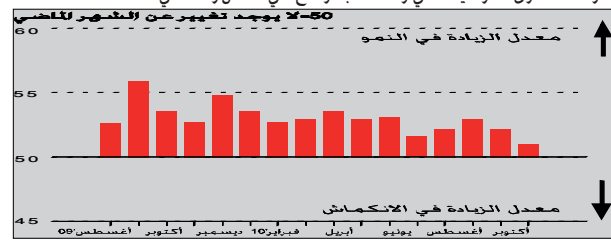
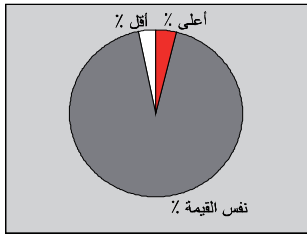
س. يرجى مقارنة مواعيد تسليم الموردين (مع اعتبار الحجم) هذا الشهر بالوضع في الشهر الماضي.



أشارت شركات القطاع الخاص الإماراتي غير العاملة في مجال النفط إلى زيادة أخرى في متوسط أداء الموردين خلال شهر نوفمبر. وتواصل قصر المهل الزمنية المستغرقة في تسليم المواد الخام والبضائع نصف المصنعة، وجاء ذلك بمعدل أسرع مما كان عليه في شهر أكتوبر. ومع هذا، جاء التحسن متواضعاً وأقل بكثير من المعدلات القوية المسجلة في نفس الفترة من عام 2009.

## مؤشر التوظيف

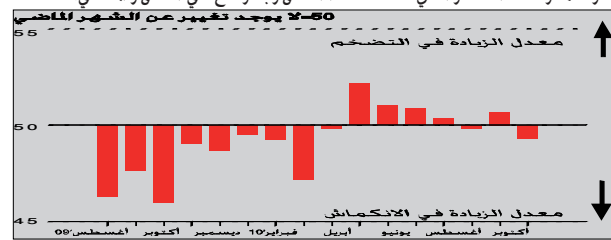
س. يرجى مقارنة مستوى التوظيف في وحدتك بالوضع في الشهر الماضي.



كانت زيادة مستويات الطلبات الجديدة وتوسعات الشركة هي الأسباب الرئيسية لزيادة معدل خلق الوظائف الجديدة لدى شركات القطاع الخاص الإماراتي غير العاملة بالنفط خلال شهر نوفمبر. وقد شهد التوظيف زيادة على مدار الأشهر الستة عشر خلال عمر الدراسة. رغم أن الزيادة الأخيرة كانت الأقل على مدار الدراسة. وقد أشارت الأدلة المتواترة إلى أن الجهود المبذولة للسيطرة على التكاليف كانت السبب الرئيسي خلف هذا التباطؤ.

## مؤشر أسعار الإنتاج

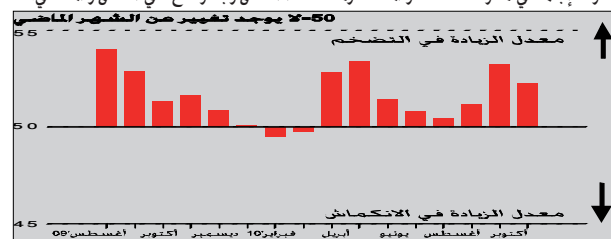
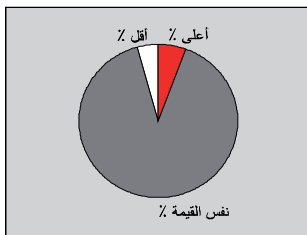
س. يرجى مقارنة متوسط السعر الذي دفعته هذا الشهر بالوضع في الشهر الماضي.



شهدت أسعار المضافات والخدمات لدى شركات القطاع الاقتصادي الإماراتي الخاص غير العاملة في مجال النفط تراجعاً في شهر نوفمبر بعد الزيادة الهامشية التي شهدتها في شهر أكتوبر. كان التراجع طفيفاً وحسب، ولكنه على أية حال كان الأسرع منذ شهر مارس. وطبقاً لأعضاء لجنة الدراسة، فإن قوة المنافسة قد كان لها الأثر الأقوى على الضغوط النزولية لأسعار الإنتاج.

## مؤشر إجمالي أسعار مستلزمات الإنتاج

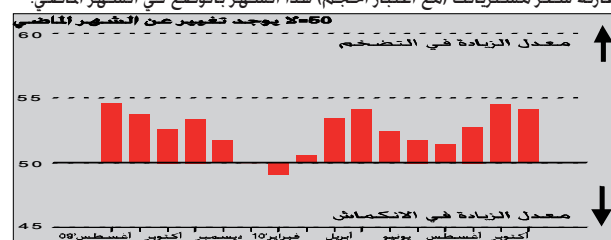
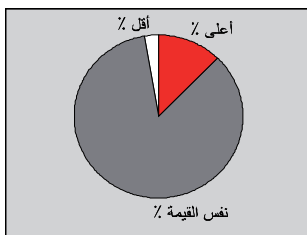
س. يرجى مقارنة إجمالي متوسط سعر المستلزمات هذا الشهر بالوضع في الشهر الماضي.



واصل إجمالي التكاليف التي تواجهها شركات القطاع الخاص الإماراتي غير العاملة في النفط خلال شهر نوفمبر. ومهما يكن من أمر فقد تباطأ التضخم منذ شهر أكتوبر. كانت الزيادة الأخيرة متواضعة إلا أنها لا تزال أسرع من الاتجاه العام للدراسة. أظهرت البيانات أن أسعار الشراء كانت المحرك الرئيسي لتضخم إجمالي تكاليف مستلزمات الإنتاج. حيث تراجعت تكاليف التوظيف على مدار الشهر.

## تكاليف مستلزمات الإنتاج: مؤشر أسعار الشراء

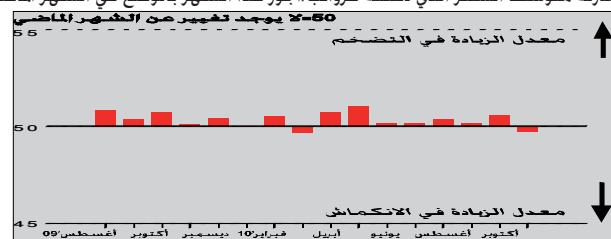
س. يرجى مقارنة سعر مشترياتك (مع اعتبار الحجم) هذا الشهر بالوضع في الشهر الماضي.



ظل تضخم أسعار الشراء قوياً لدى جميع شركات القطاع الخاص الإماراتي غير العاملة في النفط خلال شهر نوفمبر. رغم التراجع الطفيف خلال الشهر. أظهرت التقارير أن قوة الطلب إلى جانب نقص العرض بالنسبة للسلع الرئيسية إضافة إلى تغييرات أسعار الصرف غير المواتية قد أدت إلى زيادة أسعار الوقود والمواد الخام. وطبقاً لأعضاء اللجنة كانت زيادة أسعار الشحن عاملاً آخر قوياً.

## تكاليف مستلزمات الإنتاج: مؤشر تكاليف الموظفين

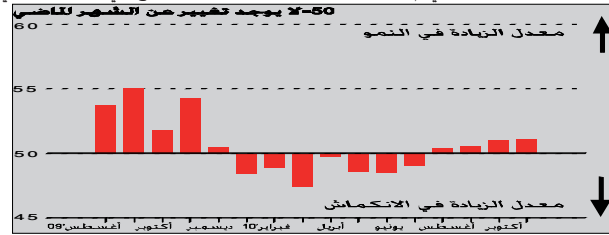
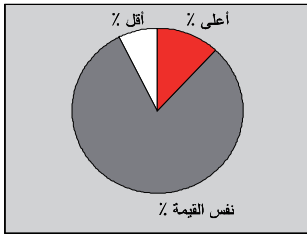
س. يرجى مقارنة متوسط السعر الذي دفعته كرواتب/أجور هذا الشهر بالوضع في الشهر الماضي.



شهد متوسط تكاليف التوظيف لدى شركات القطاع الخاص الإماراتي غير العاملة في النفط تراجعاً خلال شهر نوفمبر منهية بذلك سبعة أشهر متتالية من التضخم الطفيف. كانت هذه هي المرة الثانية فقط على مدار الدراسة التي يتم فيها تسجيل تراجعاً في الأجور وهو ما يعكس الجهود المبذولة للحد من التكاليف في القطاع. ورغم هذا، كان معدل التراجع طفيفاً فقط.

## مؤشر عروض الشراء

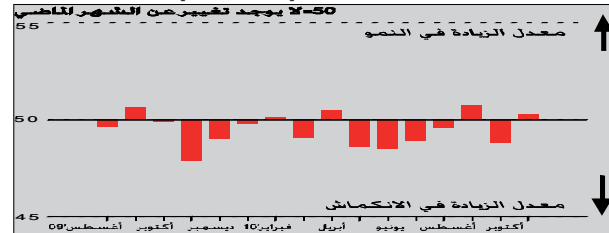
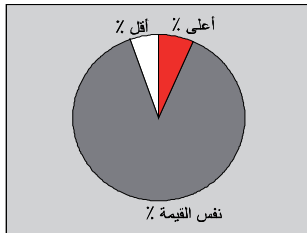
س. يرجى مقارنة كمية العناصر التي تم شرائها (بالوحدة) هذا الشهر بالوضع في الشهر الماضي.



لمواجهة زيادة النمو في حجج الأعمال الجديدة قامت شركات القطاع الخاص الإماراتي غير العاملة بالنفط بزيادة الطلب على مستلزمات الإنتاج خلال شهر نوفمبر. سجل نشاط الشراء نمواً طفيفاً لم يكن متغيراً كثيراً عن المسجل خلال شهر أكتوبر. وقد أكدت بعض الشركات أن أنشطة الشراء قد شهدت زيادة بناء على التوقعات بزيادة الطلب في المستقبل القريب.

## مؤشر المخزون من المشتريات

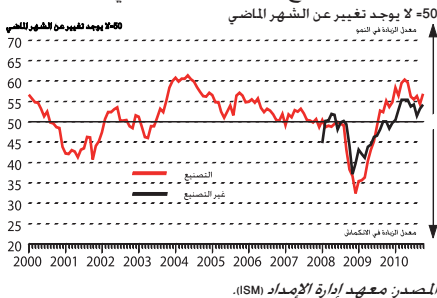
س. يرجى مقارنة مخزون المشتريات (بالوحدة) بالوضع في الشهر الماضي.



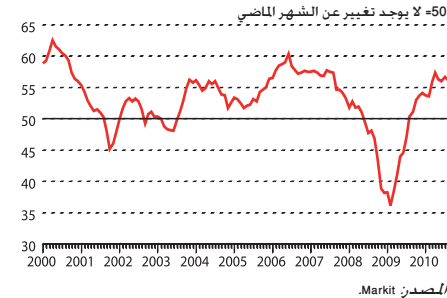
للمرة الثانية خلال ثلاثة أشهر أشارت البيانات إلى زيادة طفيفة في المخزون من المشتريات لدى القطاع الاقتصادي الخاص الإماراتي غير العامل بالنفط. وهذا يعكس بشكل أساسي زيادة أخرى في أنشطة الشراء. وحيث شهد المخزون تراجعاً. أشار المشاركون في الدراسة إلى أن كميات المخزون الحالي كانت كافية لمواجهة الطلب.

## مؤشرات PMI الدولية

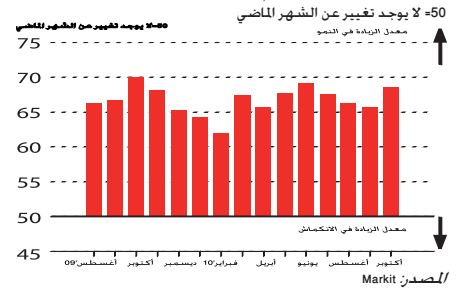
## قطاع الصناعات الأمريكي



## المؤشر المركب لمنطقة اليورو



## الاقتصاد العام للمملكة العربية السعودية



صعد مؤشر الأداء الاقتصادي PMI لعهد إدارة التوريدات الأمريكي ISM للتصنيع، مدعوماً بالزيادة الأسرع للإنتاج والطلبات الجديدة والتوظيف. إلى 56.9 نقطة في شهر أكتوبر بعد تراجعته إلى أدنى مستوى له على مدار عشرة أشهر خلال شهر سبتمبر حيث كان قد سجل 54.4 نقطة. كما ارتفع مؤشر معهد إدارة التوريدات الأمريكي ISM للقطاع غير الصناعي خلال شهر أكتوبر. ووصل إلى أعلى قراء له على مدار ثلاثة أشهر مسجلاً 54.3 نقطة.

شهدت عملية التعافي الاقتصادي للقطاع الاقتصادي الخاص في منطقة اليورو مزيداً من فقدان القوة الدافعة مع بداية الربع المالي الأخير. ورغم هبوطه من 54.1 نقطة في سبتمبر إلى 53.8 نقطة في أكتوبر. ظل مؤشر الإنتاج المركب لشركة ماركيث Markit أعلى من المستوى المحايد 50.0 نقطة للشهر الخامس عشر على التوالي.

سجل مؤشر الأداء الاقتصادي الرئيسي لـ HSBC SAB. الذي يتم تعديله بصورة دورية. بصعوده من 58.4 نقطة في شهر سبتمبر إلى 59.9 نقطة في شهر أكتوبر إشارة إلى التعافي القوي الذي يشهده القطاع الاقتصادي السعودي الخاص غير العامل بالنفط. وعلاوة على هذا، فقد جاء معدل التحسن أسرع من الاتجاه العام السائد للدراسة.

## ملاحظات على البيانات وطريقة العرض

يستند مؤشر الأداء الاقتصادي (PMI) إلى البيانات المجمعة من الإجابات الشهرية على الاستبيانات التي يتم إرسالها للمسؤولين التنفيذيين في أكثر من 400 شركة من شركات القطاع الخاص. والتي تم انتقائهم بعناية لتمثل الهيكل الحقيقي لاقتصاد الإمارات العربية المتحدة، بما في ذلك التصنيع والخدمات، والبناء، والبيع بالتجزئة. اللجنة متطابقة مع مجموعة التصنيف الصناعي القياسي (SIC)، بناء على إسهام الصناعة في إجمالي الناتج المحلي (GDP). تعكس إجابات الاستبيان حجم التغيير. إن وجد. في الشهر الحالي مقارنة بالشهر الماضي بناء على البيانات التي يتم جمعها في منتصف الشهر. يعرض «التقرير» لكل مؤشر من المؤشرات النسبية المثوية التي توضحها كل إجابة، وصافي التغيير بين رقم أعلى/أفضل التغييرات وأقل/أسوأ الإجابات. ومؤشر «الانتشار». وهذا المؤشر عبارة عن مجموعة من الردود الإيجابية. إضافة إلى أن نصف هذه الإجابات تشير إلى «نفس القيمة».

إن مؤشر الأداء الاقتصادي (PMI) هو مؤشر مركب من خمسة مؤشرات فردية تضم القيم التالية المستمدة من استبيانات الشراء والإمداد التي تقدمها مؤسسة Chartered حول اقتصاد الإمارات العربية المتحدة : الطلبات الجديدة - 0.3، الناتج - 0.25، التوظيف - 0.2، ومواعيد تسليم الموردين - 0.15، مخزون العناصر التي تم شرائها - 0.1. مع عكس مؤشر مواعيد التسليم بحيث تتحرك في اتجاه قابل للمقارنة.

تعتبر مؤشرات الانتشار ذات خصائص مؤشرات رئيسية. وهي ملخص قياس مناسب يوضح الاتجاه السائد للتغيير. تشير قراءة المؤشر الأعلى من 50 إلى زيادة شاملة في التغيير، والأدنى من 50 إلى الانخفاض. لا تقم ماركيث Markit بتعديل بيانات الدراسة الأساسية بعد النشر الأول، في حين يمكن إعادة النظر في عوامل التعديل الموسمية من حين لآخر وفقاً لما يقتضيه الأمر الذي سيؤثر على سلسلة البيانات التي يتم تعديلها بصفة موسمية.

## تحذير

تمتلك مجموعة Markit Group المحدودة حقوق الملكية الفكرية لمؤشر الأداء الاقتصادي PMI لـ HSBC في الإمارات العربية المتحدة. ولا يسمح بأي استخدام غير مصرح. يتضمن على سبيل المثال لا الحصر، النسخ، أو النشر، أو التوزيع، أو النقل للبيانات بأي وسيلة كانت دون موافقة مسبقة من مجموعة Markit. ولا تتحمل مجموعة Markit أي مسؤولية. أو التزام حيال المحتوى أو المعلومات («البيانات») الواردة في هذا التقرير. أو أي أخطاء، أو عمليات عدم الدقة، أو عمليات الحذف. أو تأخير للبيانات. أو عن أي إجراء يتخذ على أساس هذا التقرير. ولا تتحمل مجموعة Markit أي مسؤولية في أي حال من الأحوال عن الأضرار الخاصة، أو العارضة، أو التبعية التي تنتج عن استخدام البيانات الواردة في التقرير. PMI، Markit، ومؤشر مدراء المشتريات هي علامات تجارية مسجلة باسم مجموعة Markit.